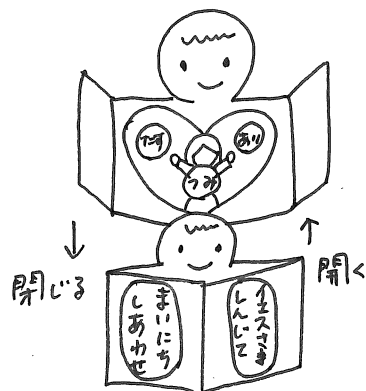


A 2021 7月4日 そうぞうしゃをおぼえる


あなたのわかいひに、あなたのそうぞうしゃをおぼえよ。でんどう12・1

—完成図—



— 切り取り線
- - - - 谷折り線

A



たすけて
くださる

あいして
くださる

フミを
ゆるして
くださる

B

くはくは へん へん へん へん

へん へん へん へん へん へん

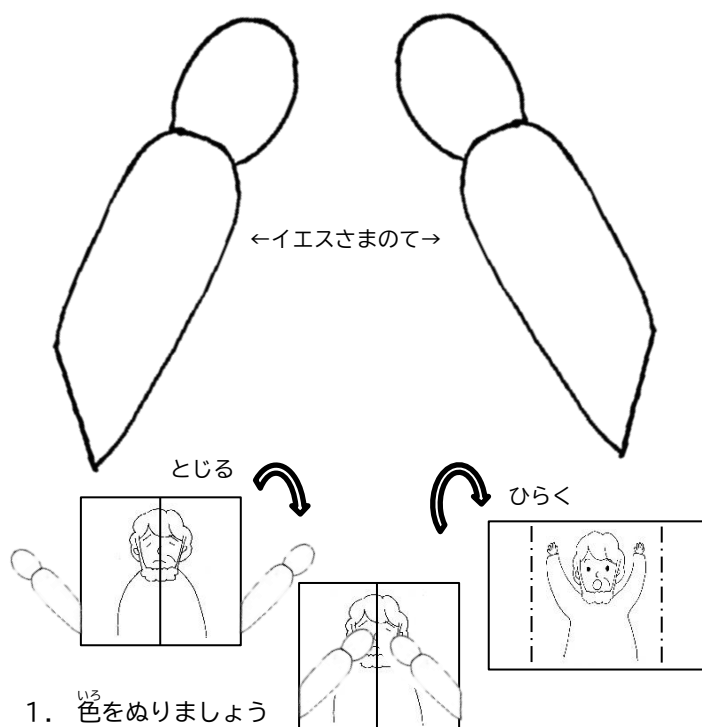



C

- ① Aに自分の顔を描き
色をぬって切り取る
- ② B, Cにも色をぬって切り取る
- ③ イエス様のまわりに切り取った
Bを見とり付ける
- ④ Aの谷折り線を折る
- ⑤ Cを図のようにAに見とり付ける

■ 小さな時からイエス様を信じるなら、
心の中のイエス様がたくさんの幸せを
くださることを覚えよう。

A 2021 7月11日 こころのめをひらいてください！

わたしがよにいるあいだは、わたしがよのひかりです。 ヨハネ9・5

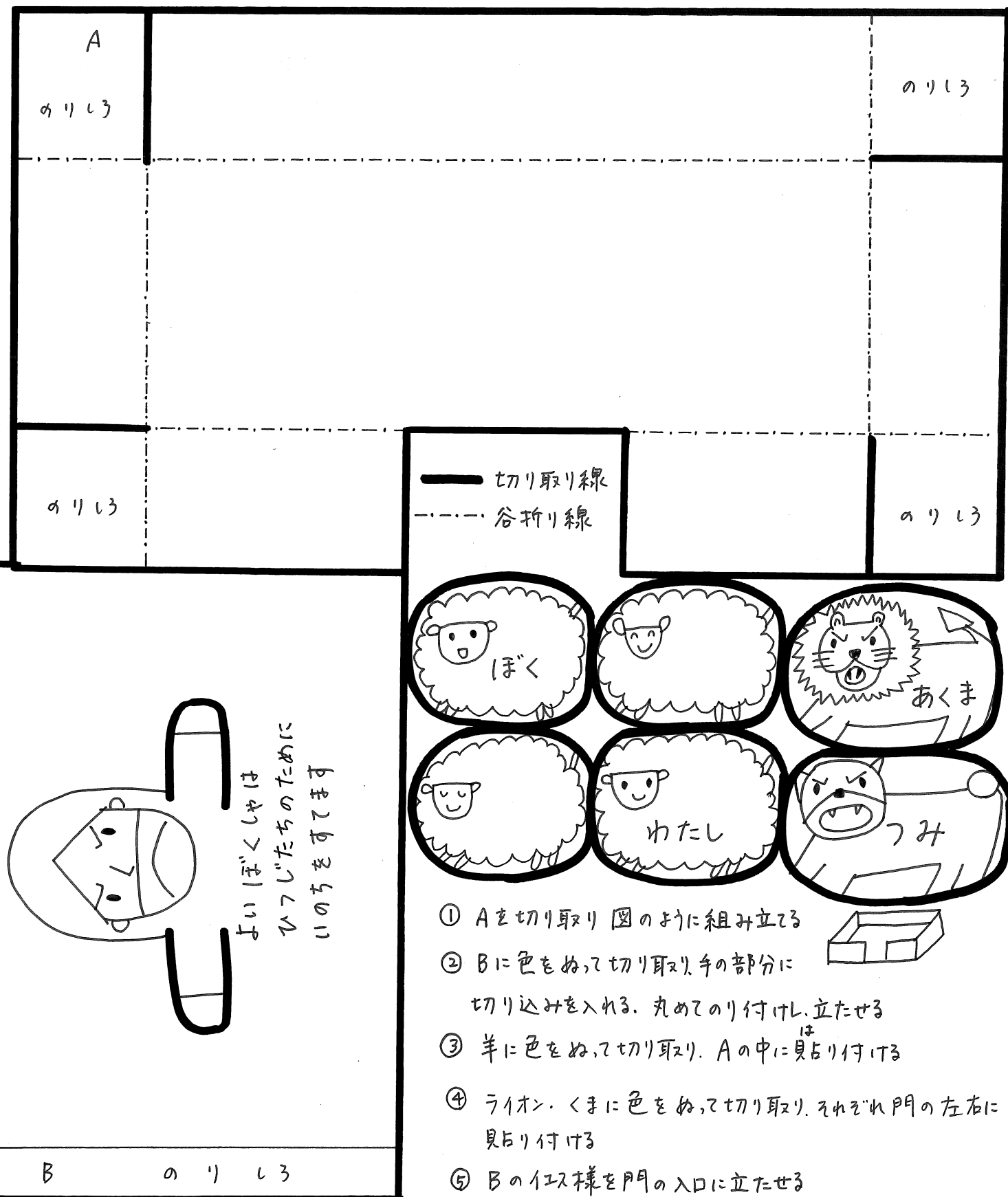


1. 色をぬりましょう
 2. 四角と手を太い線で切ります
 3. 大きい四角を点線で谷折りにし、
うしろに 男の人の絵をのりで貼ります
 4. 男の人の★のところに、イエスさまの手を貼ります
- ☆わたしたちの目もイエスさまにひらいていただきましょう

A 2021 7月18日 よいひつじかいであるキリスト

わたしはよいぼくしゃです。よいぼくしゃはひつじたちのためにいのちをすてます。

ヨハネ10・11

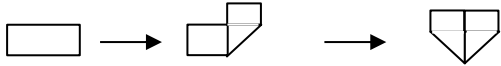


■ 良い牧者であるイエス様は、私たちを悪魔や罪から守ってくださることを覚えましょう。

A 2021 7月25日 いのちであるキリスト

わたしはよみがえりです。いのちです。わたしを信じるとはしんでもいきるのです。ヨハネ11・25

1. 下のAに色を塗り、太い線で切り取ります
2. Bも太い線で切り取ります
3. Bを点線に沿って折り、裏返しにしてもう一度折ります
(半分に折って真ん中を合わせると折りやすいです)




4. 線に沿ってBをしっかりと折ります
5. Bをうざ口のかたちに切ります
6. Aを半分に折り、BをAの三角に合わせてのりで貼ります
(広げたときに上に頭がくるように)

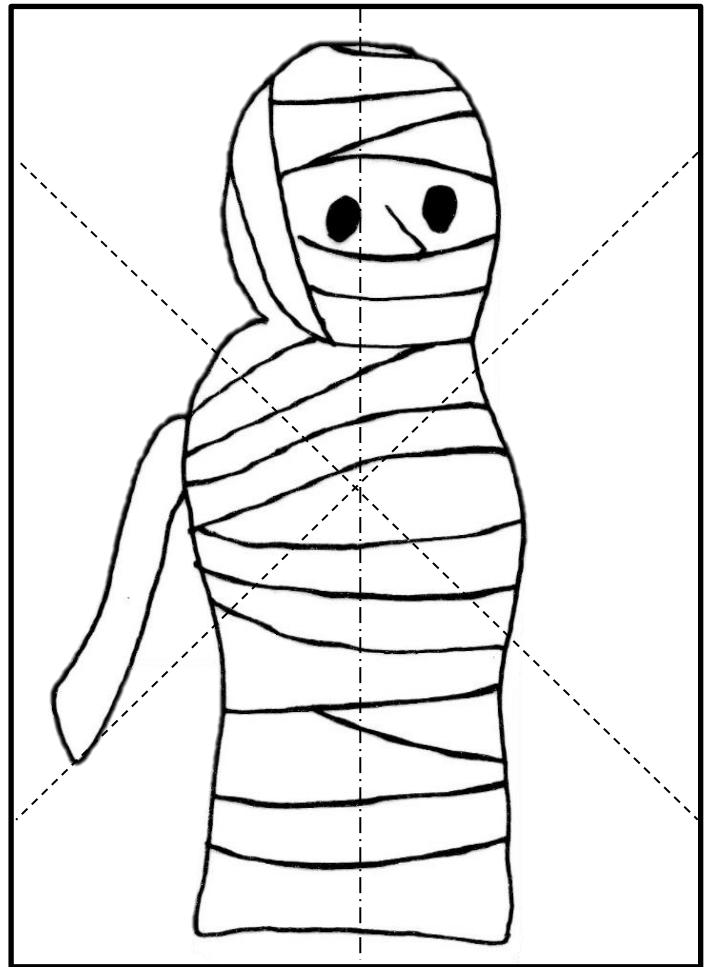
☆わたしたちも かならず よみがえることを信じよう。

<完成図>

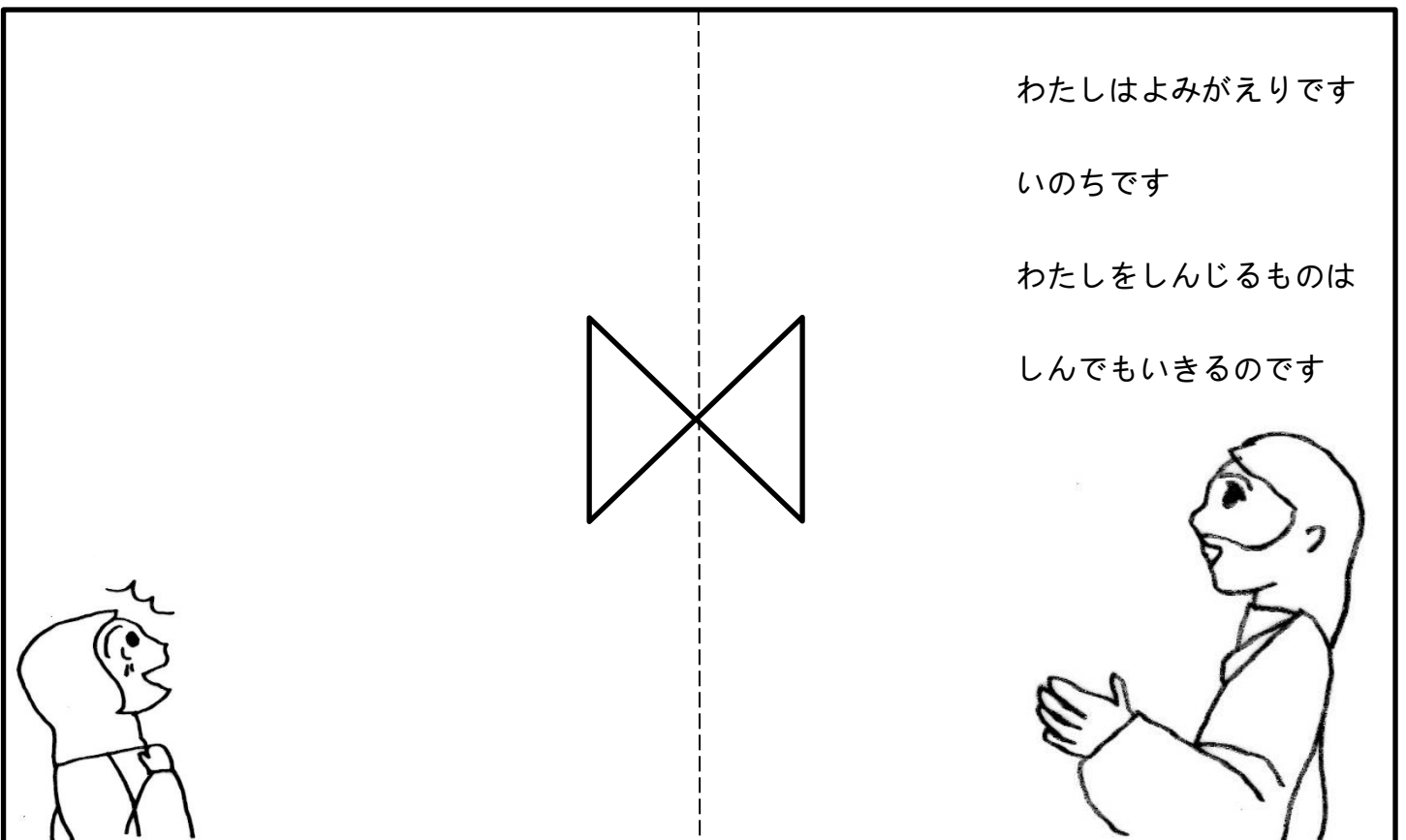
ひらくと
とびだすしかけです



B



A



わたしはよみがえりです

いのちです

わたしを信じるとは

しんでもいきるのです

A 2021 8月1日 みちなるキリスト

わたしがみちであり、しんりであり、いのちなのです。 ヨハネ14・6



※ストローとひも(80~90cmほど)を使います！

ストローがなければ、紙を丸めたものでも代用可能です。

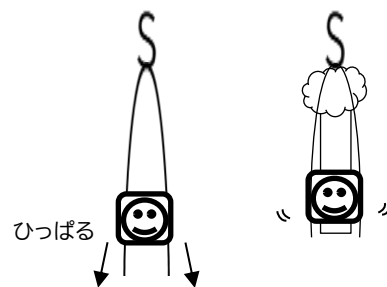
鉛筆を使うと丸めやすいです。

1. Aには自分の名前や顔を書いて、ABCを切り取ります
(Bにいえをかいてもいいね)
2. Cの上にBを線が重なるように貼ります
3. Aの裏にストローをハのかたちに貼ります
4. ストローにひもを通して、抜けないうえのストローをつけます
5. ドアノブやフックなどにひもをひっかけて、その下にBCをおいて
ひもを左右交互にひくと、BCの上をAがのぼっていきます
(画鋏でもできますが、強く引っ張らないように注意してください)

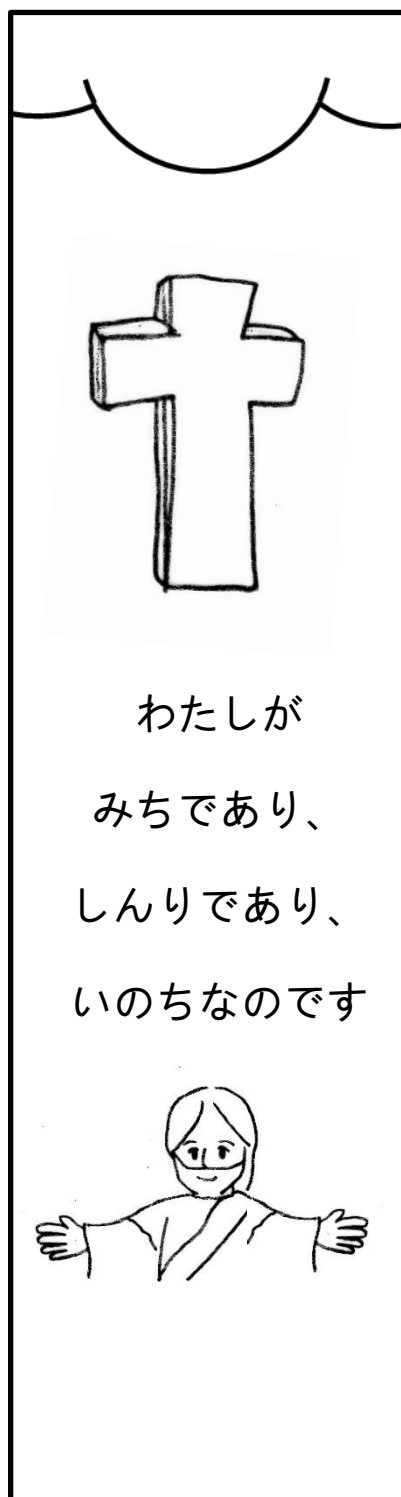
☆イエスさまのみちをまっすぐあるいていくことをおぼえましょう。



<完成図>




C



A 2021 8月8日 つながってる？

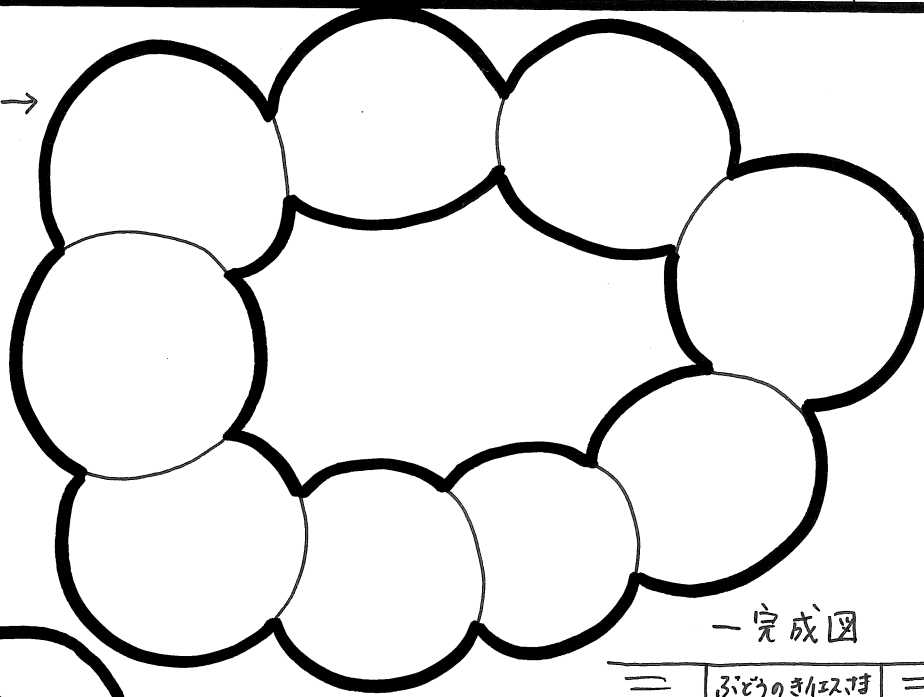
わたしはぶどうのき、あなたがたはえだです。ヨハネ15・5



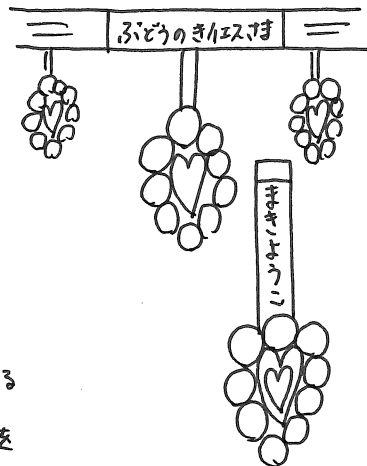
↑
A

B

C →



— 完成図 —



- ① A・B・Cに色をぬり切り取る
- ② Bの枝の部分に自分の名前を書く
- ③ Cの内側を切り抜き、Bに見えり付ける
- ④ ぶどうの枝をAに見えり付ける
- ⑤ 子どもたちそれぞれのぶどうの木を見えり合わせて1本の木にする




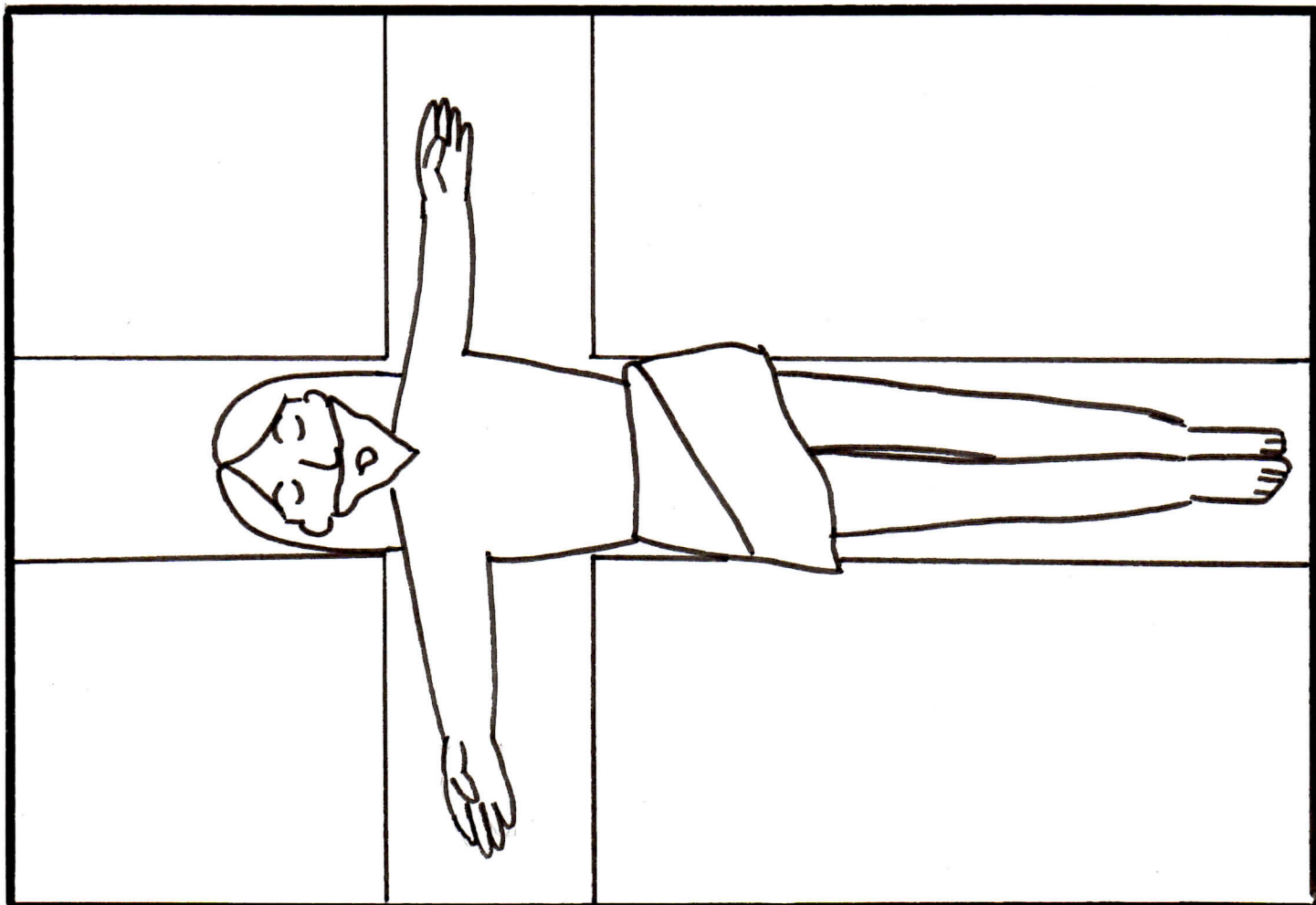
—— 切り取り線

■ イエス様にしっかりつながっているなら、イエス様のいのちと愛をいただけることを覚えましょう。みんなでイエス様につながっていきましょう。

わたしはそのちをみて、あなたがたのところをすぎこす。

しゅつエジプト12・13


A



① Aと丸を太線で切り取る。

② 丸の字を書いたのには、
子ども自身も書いてる罪を
書く。

③ 自分の罪をイエス様の十字架
の上のりに貼る。



④ 余白部分に今日の
みこしはを書いたも
よい。又、色を塗ると
よい。

●ワークについて


イエス様の十字架を信じて、救いの道を歩み
ましょう。イエス様の十字架の血は罪から離れおとすてくださることを覚えておきましょう。

A 2021 8月22日 かみさま、たすけてください！

しっかりたって、きょうあなたがたのためにおこなわれるしゅのすくいをみなさい。

しゅつエジプト14・13

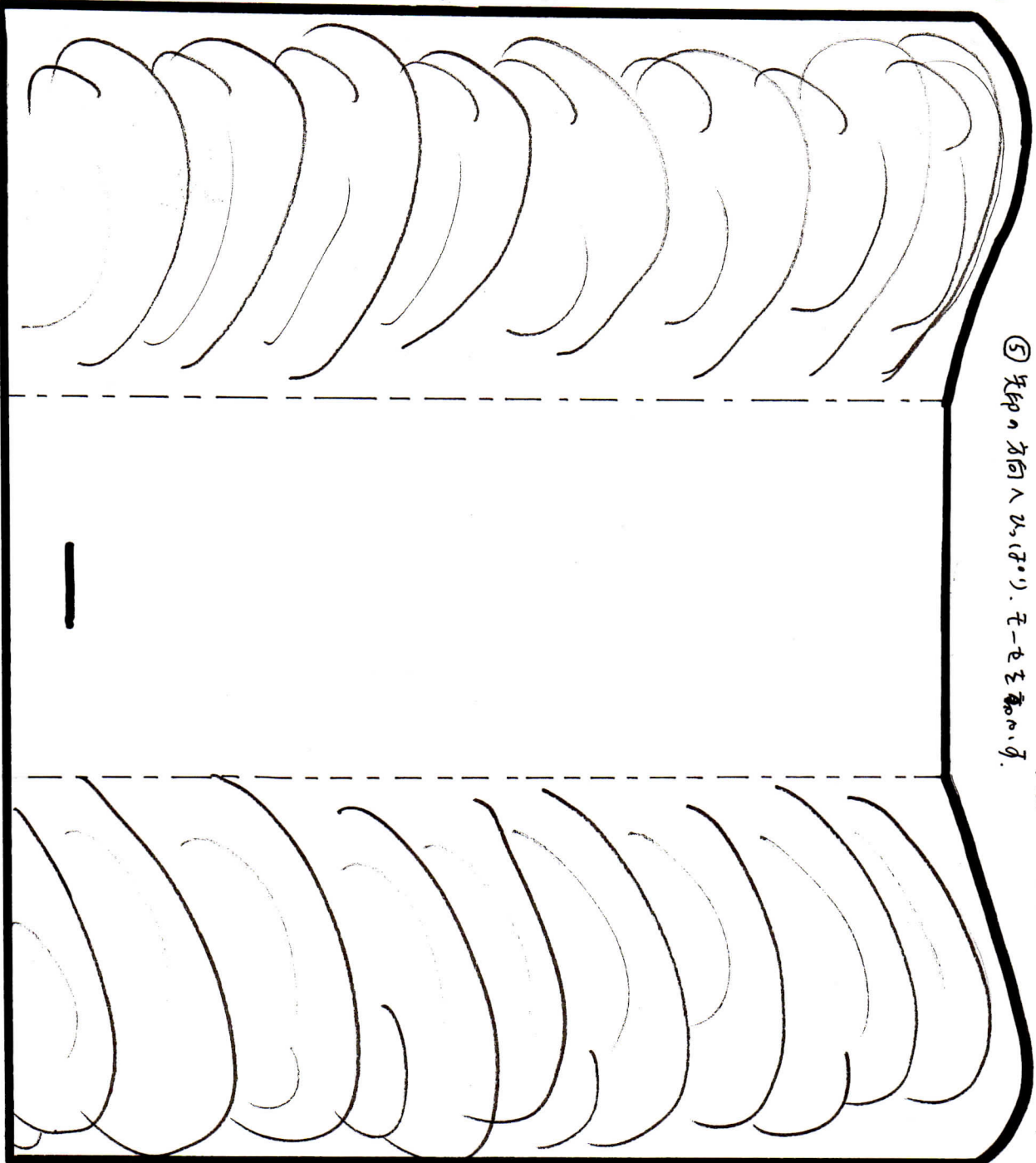
①



←

● 7-1に ついて
 とうりなことを
 ききい 大変な時
 にむ 神様を信
 じて祈るなり。可
 ばいしのこととて
 くらにさること
 のし作を通し
 覚えていよう。


②



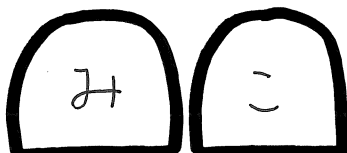
- ① ① ②に色を塗り、太線を取り取る、
- ② ①の...線は山折り、...線は谷折りにする。そーとの部分の裏をのりこす。→10分←45分
- ③ ①の...線は谷折りにして、波の部分の丸くカーブさせる。
- ④ ②の太線にカーブナイフで取り込みを入れて、①の細い部分を上へ差込む。
- ⑤ 矢印の方向へ曲げる。そーとを動かす。

A 2021 8月29日 かみさまをしんらいしてあゆもう！

イスラエルのこらは、ひとがすんでいるとちにくるまで、40ねんのあいだ
マナをたべた。 しゅつエジプト16・35



B



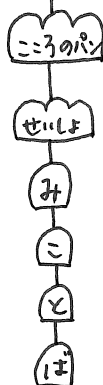
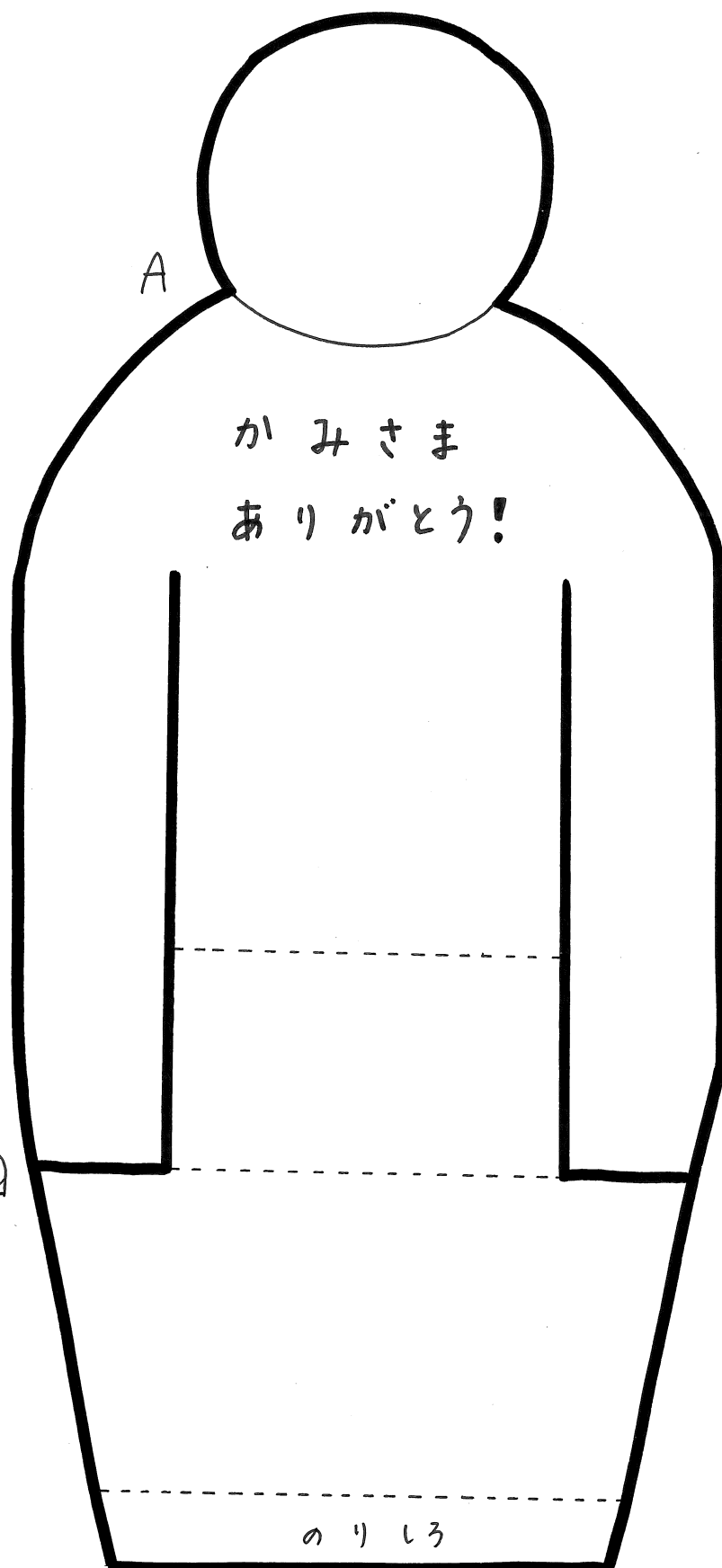
- ① Aに自分の顔を描き、色をぬって切り取る
- ② Aを図のように組み立て、手を前で重ねてセロテープでとめる
- ③ Bに色をぬって切り取り、50cmくらいのひもに^は貼り付ける
- ④ ③を上から垂らし、②の手の部分で受ける

- 神様が与えてくださるみ言葉を信じて覚えていくなら
神様が心を強くしてくださることを覚えましょう

—完成図—

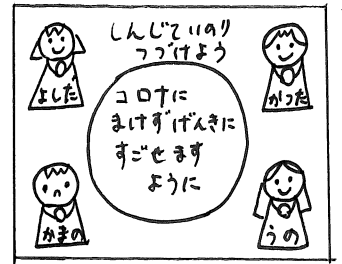


—— 切り取り線
----- 山折り線

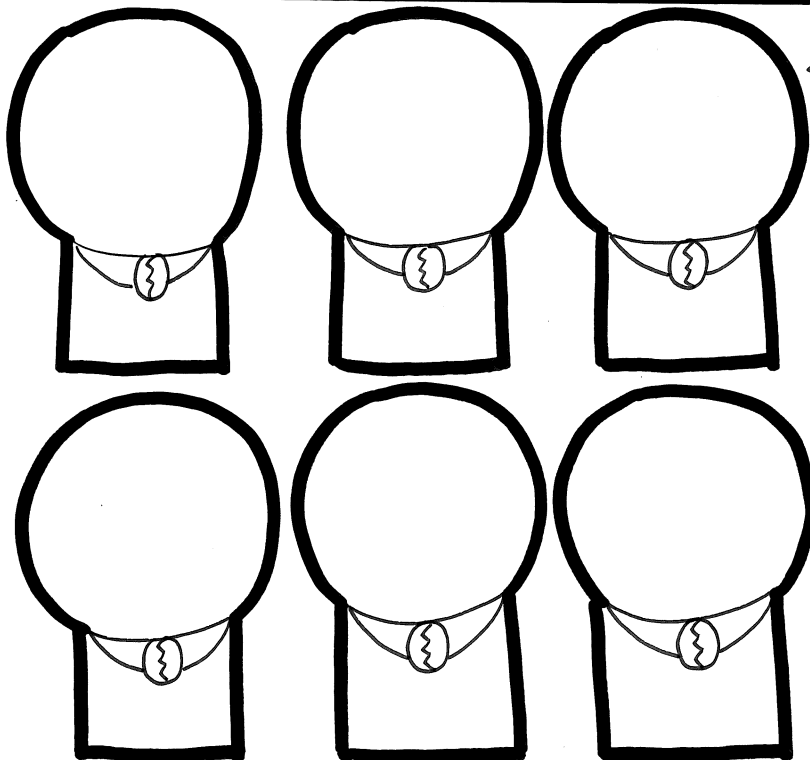



A 2021 9月5日 いのりので

モーセがてをたかくあげているときは、イスラエルがゆうせいになり、
てをおろすとアマレクがゆうせいになった。しゅつエジプト17・11



しんじていのりをつけよう!



- ① みんなで一緒に祈りすることを
決め、Aの円の中に書く
 - ② 一緒に祈る人の数(5人で祈るなら5つ)、
Bに自分の顔と名前を書き、色をぬり、
切り取る(自分を人数分作る)
 - ③ 一緒に祈る人に、②で作った
自分を1枚ずつ渡す
 - ④ 自分のものとみんなからもらったものを、
Aの円のまわりに貼って付ける
- 出来上がったお祈りカードを家に持ち帰り、
みんなと一緒に祈りしている気持ちで、
一週間毎日お祈りしよう

切り取り線

A

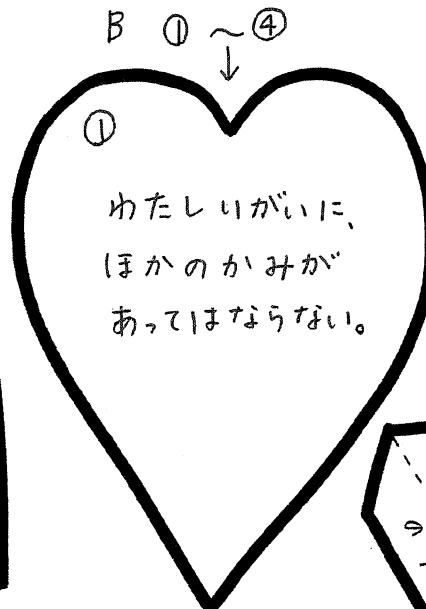

2021 9月12日 じっかい

あなたには、わたしいがい、ほかのかみがあつてはならない。しゅつエジプト20・3

- ① AとBの①～④. Cにそれぞれ色をぬりて切り取る
- ② Cの山折り線を折り、のりをつけてAに^ほり付けず
- ③ B①～④を②の三角ポケットに入れる

■ 1枚ずつカードを取り出しながら、十戒の4つの戒めを覚えよう。ほかの6つの戒めのカードを作っても良いでしょう


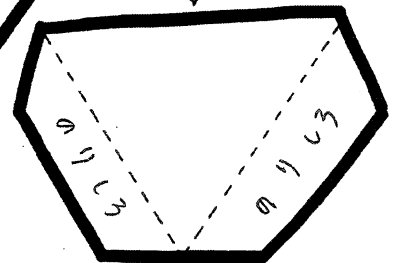
—— 切り取り線
----- 山折り線



—完成図—



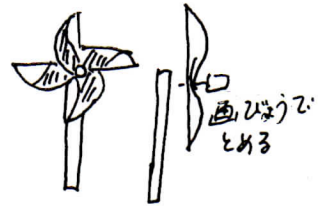
C ↓



A 2021 9月19日 しんじてみあげる

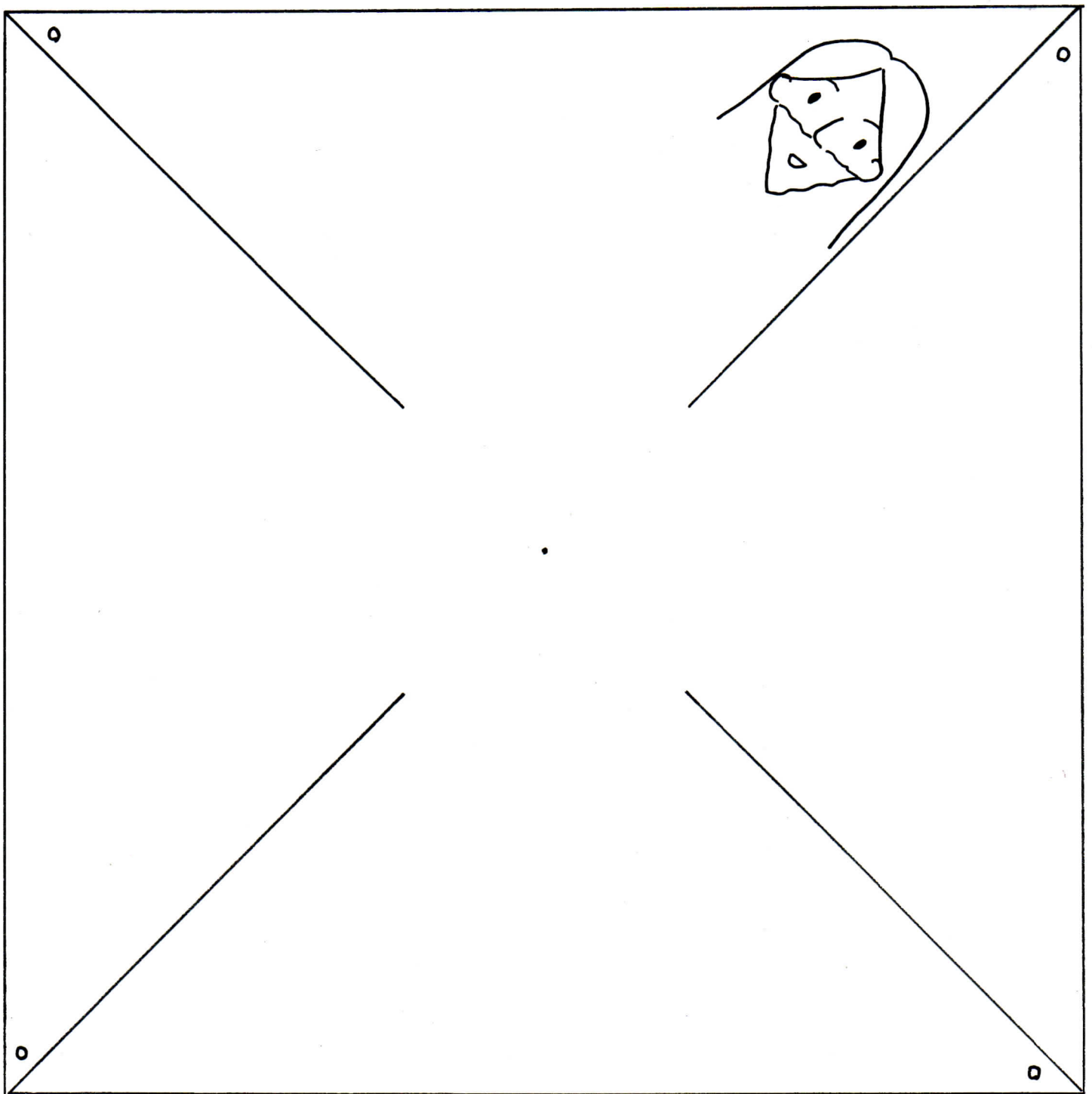
へびがひとをかんでも、そのひとがせいどうのへびをあおぎみるといきた。 みんなうき21・9

- ① 風車を作る。画びょう 割りばしを用意。
- ② 色を塗る。輪を書く。細線をはさみで切る。
- ③ O印のついている方を中心に持つていく。(画びょうで止めてみるよ)
- ④ 中心をつまんだまま、割りばしに画びょうでとめる。
(画びょうでとめたまま)





● ワークについて

風車のイエス様の部分を見よけて、モーセの時代、青銅の蛇を見よけると生きたことを覚えよう。イエス様の十字架を信じることをできるように。



A 2021 9月26日 つみゆるされたものとして

このひとはおおくのつみをゆるされています。かのじょはおおくあいしたのですから。ルカ7・47



①の り		の り	① 絵に色を塗る。本体の太線にかッターナイフで切り込みを入れる。――線は谷折、戸ひらのように開きまわす。わたしのつみの下に自分の罪を1つ書く。
②の り		の り	② ①、③、④、⑤を太線まで切り取る。⑥と⑦は戸ひらの裏に貼る。 [] ←裏の ③ ⑥、⑦に⑧を通す。顔の部分には⑨を通す。イエス様が戸の所にふられし時は笑顔 罪の時は泣き顔になる。●罪はイエス様を信じることでゆるされることを覚えよう。