

A 2022 4月3日 ちちよ、かれらをおゆるしてください

ちちよ、かれらをおゆるしてください。かれらは、じぶんがなにをしているのかわかっていないのです。

ルカ23・34

B

うそ

いじわる

けんか

かたづけ  
を  
しない

てつだい  
を  
しない

わがまま

A

わたしのための  
じゅうじか

ちちよ \_\_\_\_\_ を  
おゆるしてください

C

① Aに色をぬり、イエス様の言葉 \_\_\_\_\_ のところに  
自分の名前を書いて切り取る


② Cに自分の顔を描いて切り取る

③ 自分にある罪を Bの中から選び(この中にすてねば  
空白の○の中に書く)、切り取ってCに見えり付ける

④ CをAの空白部に見えり付ける

— 完成図 —

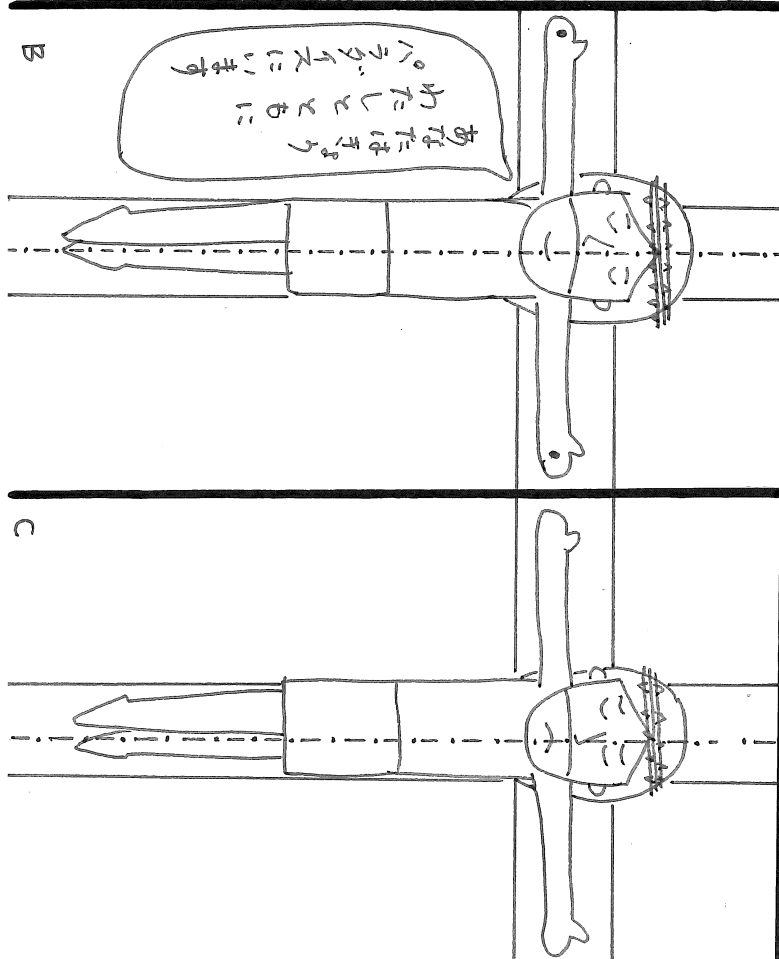
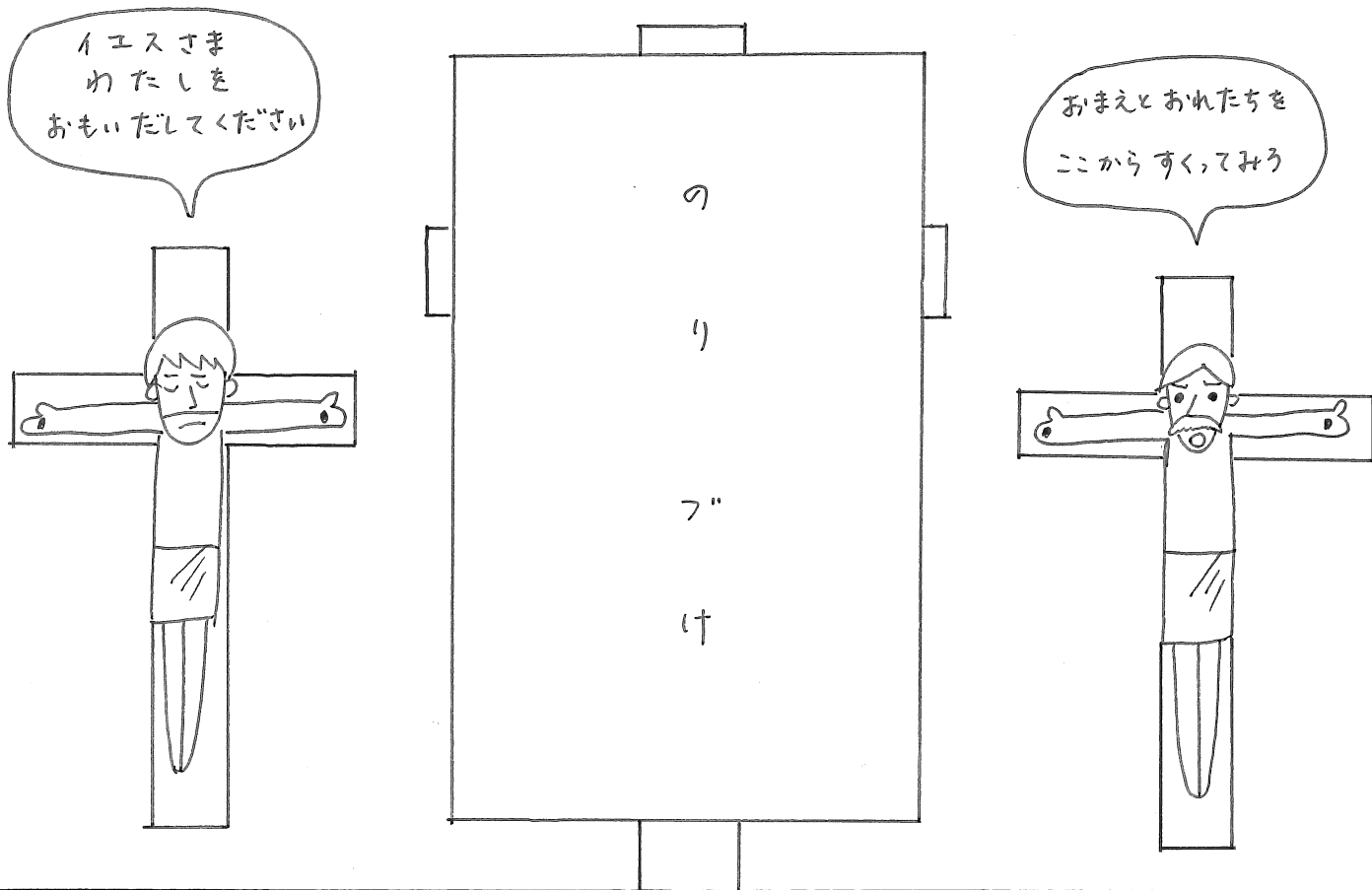
- イエス様は私の罪を赦すために  
神様に「赦してください」と祈っ  
てください。十字架にかかってくださった  
ことを覚えましょう



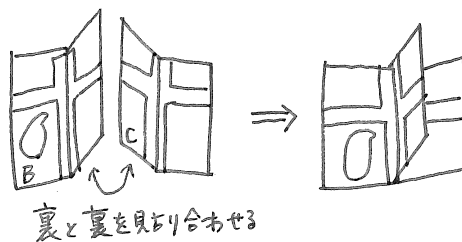
— 切り取り線 —

A 2022 4月10日 じゅうじかのすくい

あなたはきょう、わたしとともにパラダイスにいます。 ルカ23・43



- B
- ① A, B, C に色をぬって切り取る
  - ② B, C の中心の谷折り線を折る
  - ③ B, C を図のように見よう合わせる



- C
- ④ ③ を A の □ に見よう付ける
- 自分の罪を知り、イエス様に「救ってください」「救ってください」と原罪の人とイエス様は一緒にいてくださることを覚えよう

—— 切り取り線

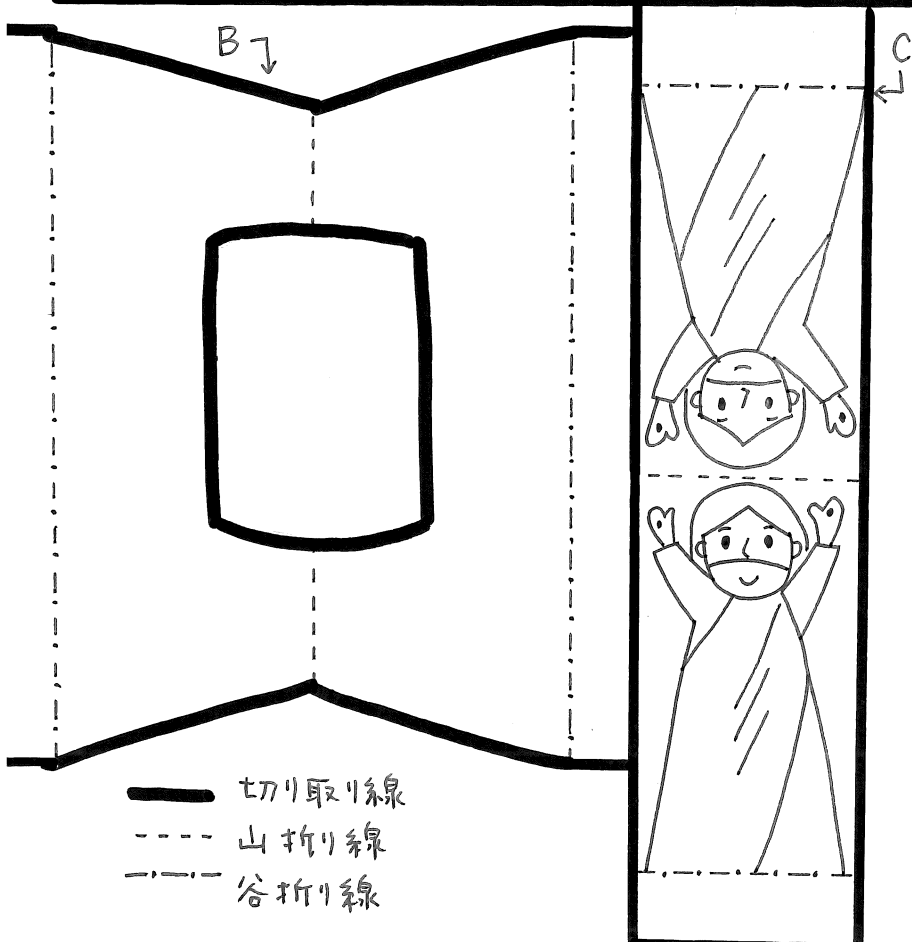
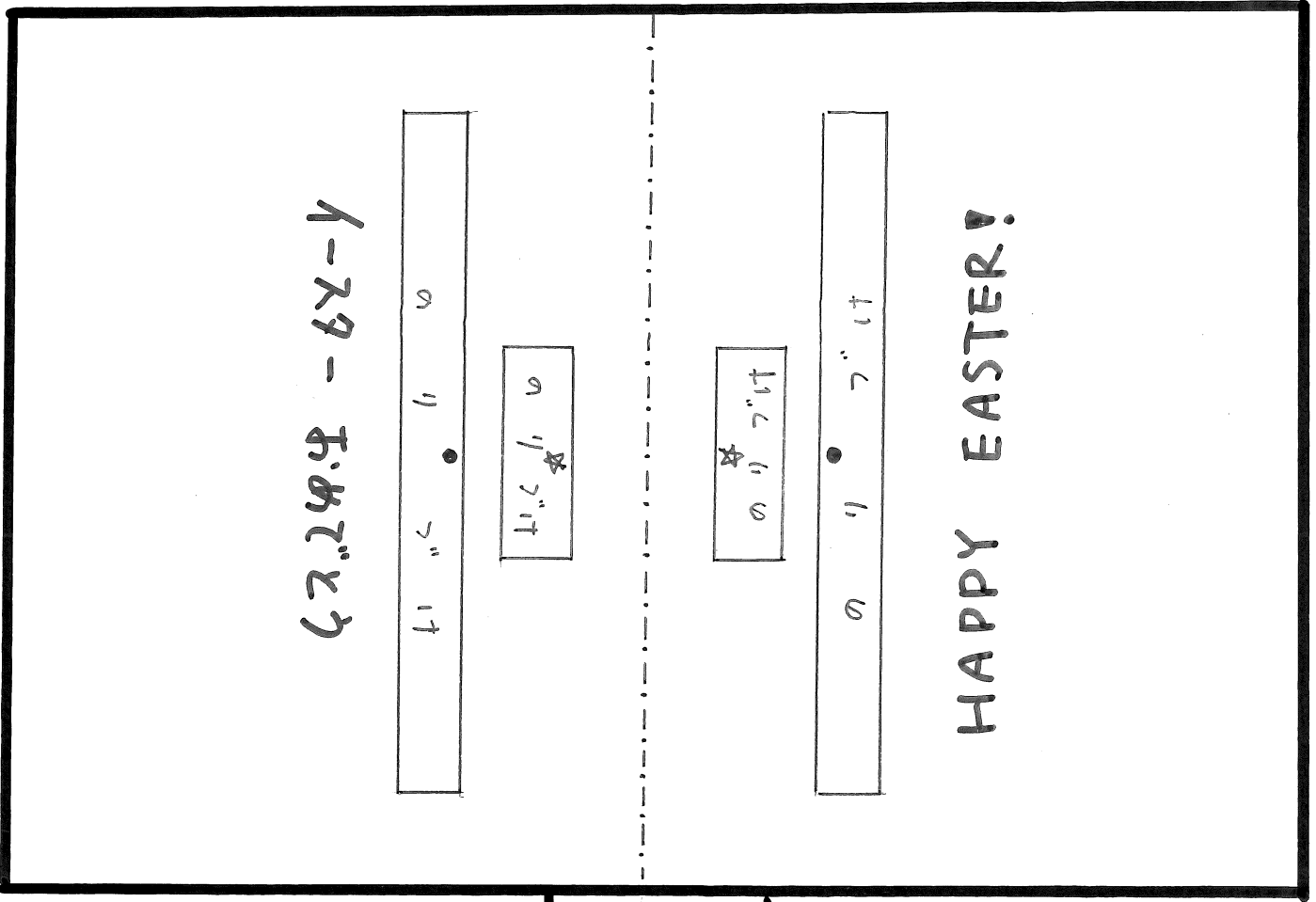
--- 谷折り線

A

2022 4月17日 よみがえられたキリスト


あなたがたは、どうしていきているかたをしにんのなかにさがすのですか。ルカ 24・5

A



- ① A・B・C に色をぬり、切り取る
  - ② A の中央の谷折り線をいかりと折って広げる
  - ③ C の山折り・谷折り線を折り、  
のりしろ(裏面)にのりを付けて、A の<sup>は</sup>  
のりポケットに見える
  - ④ B の山折り・谷折り線を折り、  
のりしろ(裏面)にのりを付けて A の<sup>は</sup>  
のりポケットに見える
  - ⑤ A の谷折り線を折ってカードを開ける
- カードを開けるとイラストが岩から出てきます。作ったカードをだれかにプレゼントしましょう

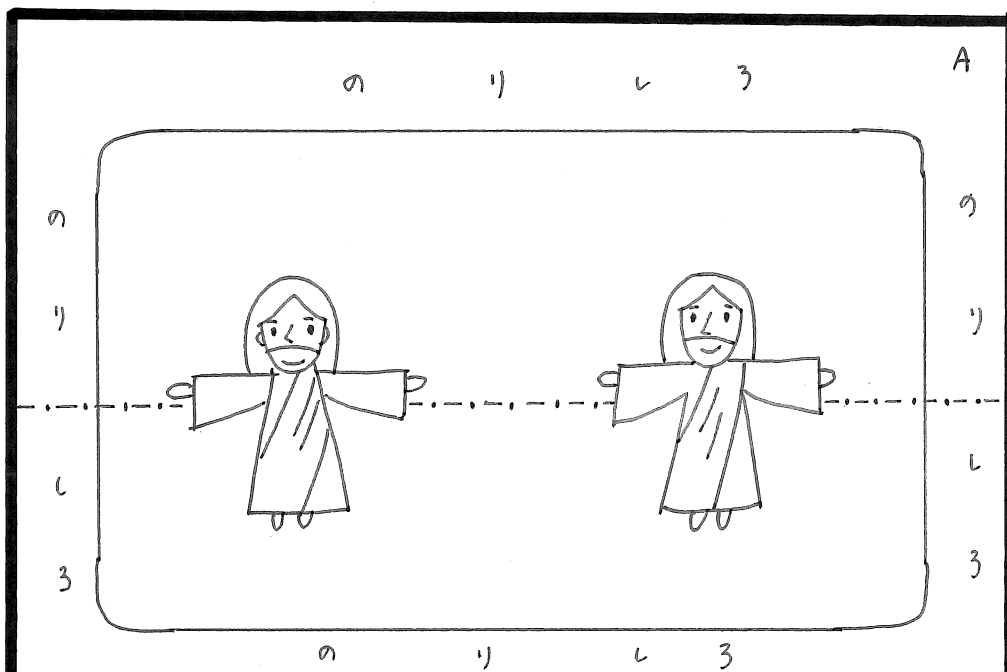
—完成圖—



A 2022 4月24日 ふっかつのイエスさまにであう

するとかれらのめがひらかれ、イエスだとわかったが、そのすがたは見えなくなった。


ルカ24・31



A

① A, Bに線をぬり、  
切り取る

② Bの中央の谷折り線を  
折って、下図のように切り  
取り線に沿って切り込み  
を入れる



③ ②に下図のようにし、切り  
折り目をつける

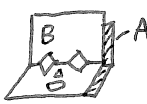
← A



B

← B

④ ③を開いて、下図のように  
目の部分を折る



⑤ Aの谷折り線を折り、  
のり(う)部にのりを  
付ける。AとBの谷折り  
線を重ねて、AをBの  
下に見えり付ける

■ 目を開けたり閉じたり  
しながら、じの目が開かれる  
なら、イエス様がよみがえり  
今も生きておられることが  
わかることを覚えよう

—— 切り取り線

---- 山折り線


..... 谷折り線

こころのめをひらいて  
イエスさまがわかるように  
してください

A 2022 5月1日 みんなでしんじるしんこう

あなたはわたしをみたからしんじたのですか。みんなでしんじるひとたちはさいわいです。

ヨハネ20・29



—— 切り取り線

----- 山折り線

— 完成図 —



- ① イエス様に色をぬって切り取る
- ② イエス様の<sup>くぎ</sup>手の金釘の跡にパンチなどで穴をあける
- ③ 山折り線を折ってイエス様を立たせる

■ 目には見えなくても生きておられるイエス様を信じましょう

あんしんしていきなさい。イスラエルのかみが、あなたのねがったそのねがいをかなえてくださるように。

I サムエル1・17

(1) 絵に色を塗る。わたしのいのりの空欄に  
自分の願い(祈りの課題)を書く。

(2) 太線で切る。

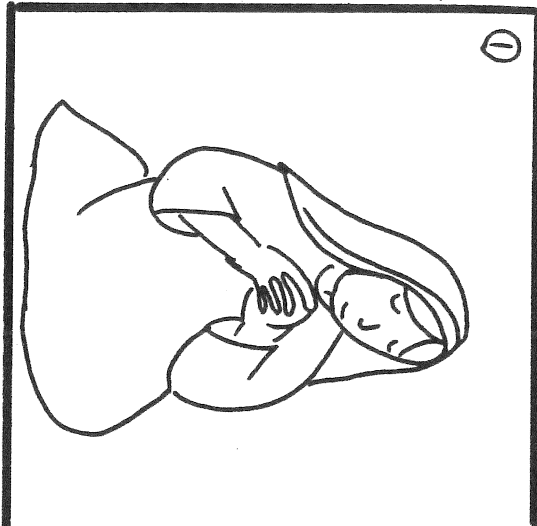
(3) わたしのいのりの裏に③を貼る。

(4) 本体の---線を山折りにする。

まず、①を折り、次に②、最後にハンナのいのりと  
書いた所を折る。

● 7-7について

自分の思い、願いをみりのまま祈りましょう。  
ハンナのように自分の願いを本気で祈るとき、  
祈ることのすばらしさを体験できることを  
覚えましょう。



わたしのいのり

ハンナ  
のいのり

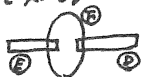


①絵に色を塗る。

②④～⑥を太線で

切り取る。③④の太線に切り込みを  
入れる。④⑤の裏に②⑤を貼る。

⑤①に⑥③ののりかけ部  
分を貼る。---は山折リ。



⑥切り込みに②⑤を  
通す。

⑦まず⑥は扉を  
開けた状態にし。

④は扉で隠す。

⑤は扉を開けた  
状態。「サムエル、

サムエル」と呼び⑥


を開めて④の方へ

④をひく。④の

扉を開ける。⑤を開め


④の方に④をひく。④を開ける。組み立てる。

●ワークについて。今日の話を覚え、神  
様のまことばを聞く大切さを覚えよう。



しゅよ、おはなしてください。しもべはきいております。I サムエル3・9

④



⑤ - ⑥

⑥

⑦

の  
り  
⑧

⑨  
⑩  
⑪

⑫ - ⑬

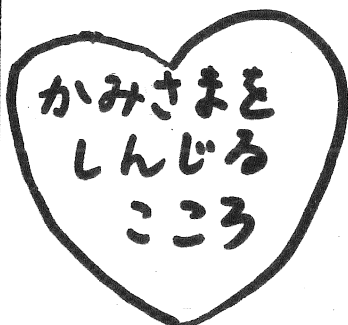


ひとはうわべをみるが、しゅはこころをみる。


I サムエル 16・7



の  
リ  
ブ  
け  
①



の  
リ  
ブ  
け  
②




- (1) ①に色を塗り、②に自分の絵を書く。
- (2) 上の太線で 余白も含めて切りわかる。
- (3) ①と②の --- 線を山折りにし、のり部分  
部分を貼り合わせる。
- (4) 本体の③の絵が重なる所に  
神のいのちの状態を書く。
- (5) 絵をみると いのちが見えよう。

● ワ-うについて。  
神様の選びは、外見では  
なく、内側でみるところを  
覚えよう。

の  
リ  
ブ  
け  
②

の  
リ  
ブ  
け  
①



このたたかいはしゅのたたかいだ。しゅは、おまえたちをわれわれのてにわたされる。

I サムエル 17・47

ゴリヤテ

- ① 印刷の通り、用紙の厚さによってゴリヤテの立体的にみえもしれません。④、⑤を少し大きくするなど工夫してください。
- ② 絵に色を塗る。
- ③ 太線で切り取る。  
④、⑤は3cm幅です。
- ④ ④、⑤は---線で谷折りにする。
- ⑤ 箱ティッシュを一枚取り、二枚を一枚にし、ボールのように丸める。
- ⑥ ダビデが石でゴリヤテを倒したように、ティッシュのボールを投げて倒す。

④

⑤

● ワークについて

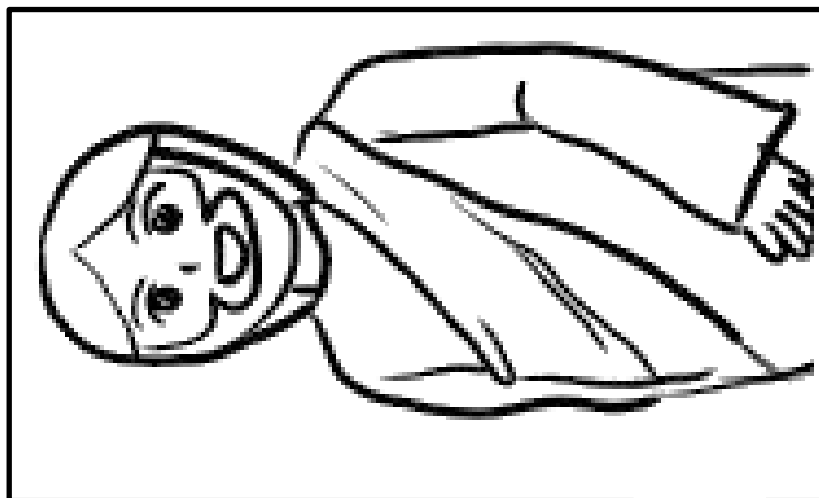
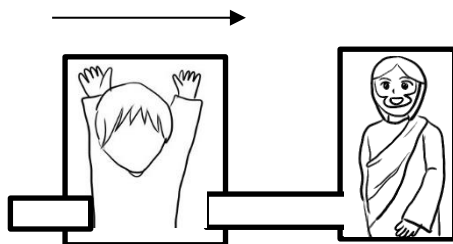
困難なこと、心配なことが目の前に起こったとき、神様、イエス様の力を信じて、一歩踏み出しましょう。初めからみくらめるのではなく、ダビデのように挑戦する勇気を神様にいただきます。

A 2022年 6月5日 せいれいのはたらき

そのかた、すなわちしんりのみたまがくると、あなたがたをすべてのしんりに  
みちびいてくださいます。ヨハネ16・13

B

<完成図>



★聖霊が私たちをイエス様に導いて  
くださることをおぼえましょう

1. Aの絵の中に自分の顔を描き、AとBに色を塗ります
2. 外の線を切り、Aの縦線に切り込みをいれます
3. Bの紙にAを通します

A




A 2022年 6月12日 ひかりのことしてあゆもう

あなたがたはいぜんはやみでしたが、いまは、しゅにあってひかりとなりました。  
ひかりのこどもとしてあゆみなさい。 エペソ5・8


1. Aの上には闇を、下には光の色を、  
Bにも色を塗ります
2. AとBをそれぞれ切ります
3. Bを点線で山折りにします
4. BをAの真ん中の線に合わせて貼ります

<完成図>

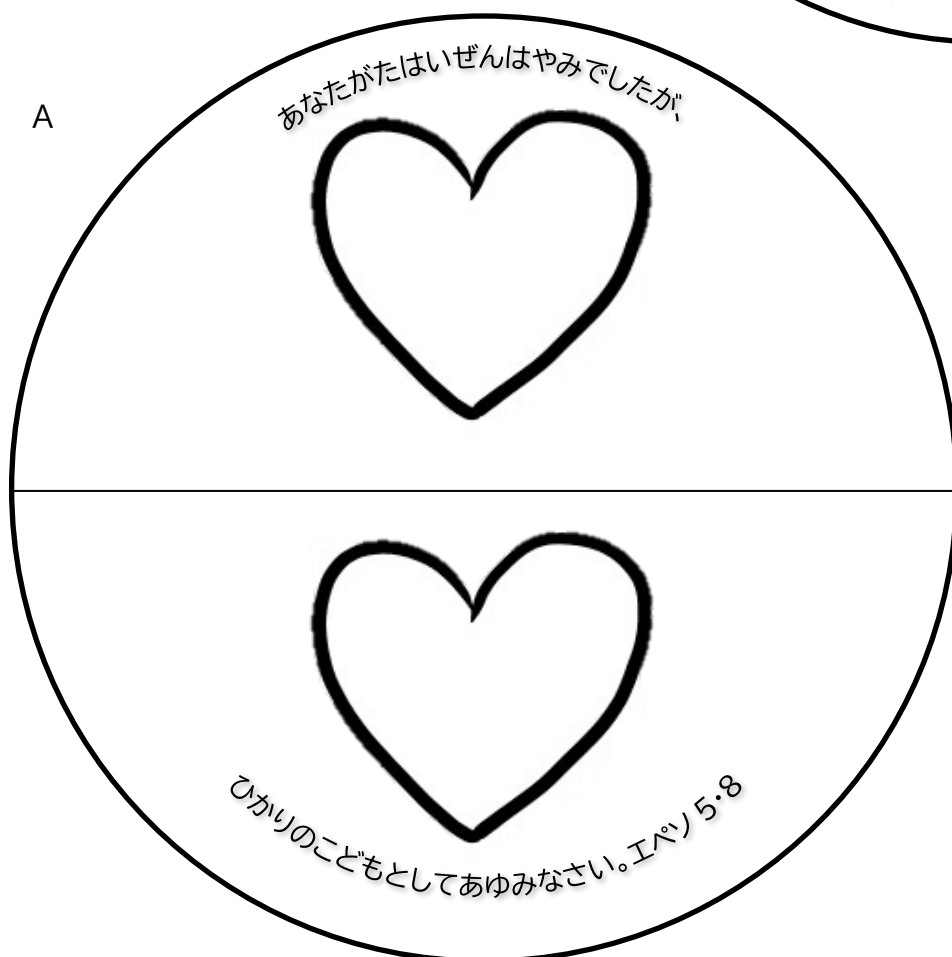


★私たちが光の子どもとして歩ませて  
くださるイエス様をおぼえましょう。

B



A



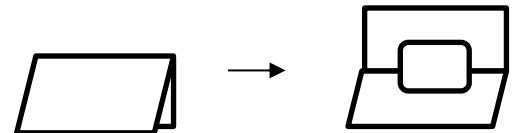
**A** 2022年 6月19日 かみさまのこどもとして

かみは「アバ、ちちよ」とさけぶみこのみたまを、わたしたちのころにつかわされました。


ガラテヤ4・6

1. A、Bにそれぞれ色を塗ります  
(Aはカードの<sup>そとがわ</sup>の外側になります)
2. Bの四角には、神様<sup>かみさま</sup>にお祈り<sup>いの</sup>したいことを書いてください
3. Cには<sup>じぶん</sup>自分の顔<sup>かお</sup>を描きます
4. A、B、Cをそれぞれ切り取ります
5. Bは真ん中の太線に切り込みを入れます
6. 上下の点線で山折りにします。(真ん中は谷折り)
7. 山折りにした下の部分にCを貼り付けます  
(Bを<sup>うちがわ</sup>内側に曲げたときにCが曲がらないようにします)
8. AとBを貼り付け真ん中で折ったらカードの完成です

<完成図>



C



★<sup>かみさま</sup>神様のこどもとして、<sup>てん</sup>天のお父様<sup>とうさま</sup>をお呼びし、  
<sup>はな</sup>お話しできることをおぼえましょう。

A

かみは「アバ、ちちよ」とさけぶみこのみたまを、  
わたしたちのころにつかわされました。

ガラテヤ4・6

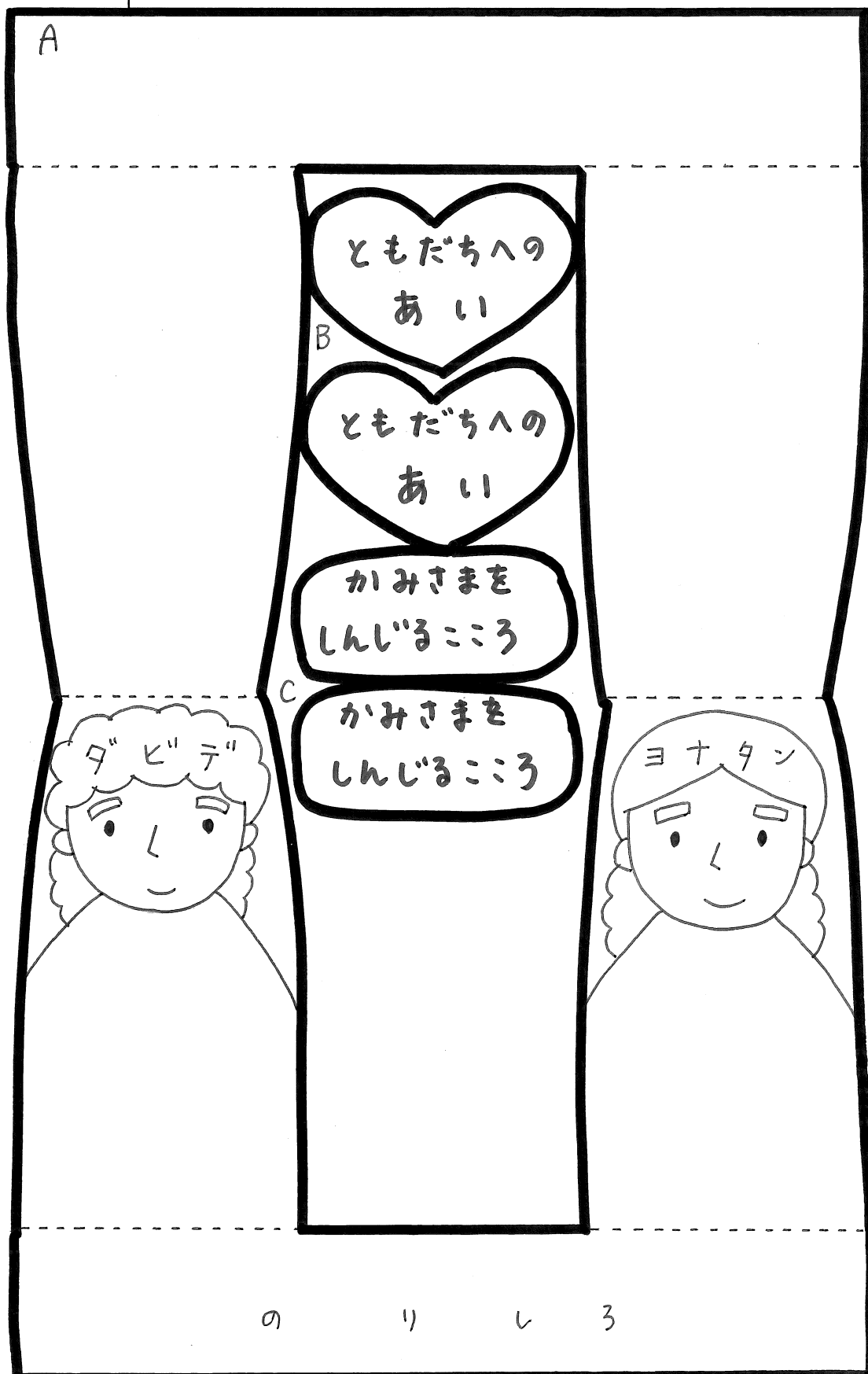
B

アバ！

Cの下がここにくる

わたしとあなたがかわしたことばについては、しゅがわたしとあなたのあいだのえいえんのしょうにんです。

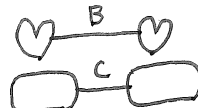
I サムエル 20・23



① 12cmのひもを2本用意する

② Aを切り取り  
タビデ、ヨナタンに  
色をぬる

③ B、Cも切り取り  
色をぬり、下図のように  
ひもでつなぐ




(ひもはB、Cの裏に  
セロテープでとめる)

④ Aを組み立て、B、C  
を下図のように  
タビデ、ヨナタンに見せつける。

■ タビデ、ヨナタンに  
同じ「愛」と「神様を  
信じる心」があったので、  
2人が「堅い友情で  
結ばれたことを覚え  
ましよう

—完成図—



—— 切り取り線

---- 山折り線