


A 2023年 7月2日 そうぞうしゃなるかみ

あなたがたはめをたかくあげて、だれがこれらをそうぞうしたかをみよ。 イザヤ40・26

いろをぬりましょう。

この世界をつくられた神様のすばらしさをおぼえましょう。

時間があれば、お外に出てみたり、お部屋の窓から見て、
目を上げて、神様がつくられたものを見てみましょう。



A 2023年 7月9日 せいなるかみ

せいなる、せいなる、せいなる、ばんぐんのしゅ。そのえいこうはぜんちにみちる。 イザヤ6・3


1. それぞれに色を塗り、はさみで切ります
2. Aの点線で切ります
3. 点線の部分の▲の上に、Bを絵が右上にくるように貼ります
4. Aを裏返し、3と同じようにCを貼ります（Cも裏）
5. 点線にDを入れ、左右を交互に持ち上げます

<左側>は罪があるので神様に近づけない

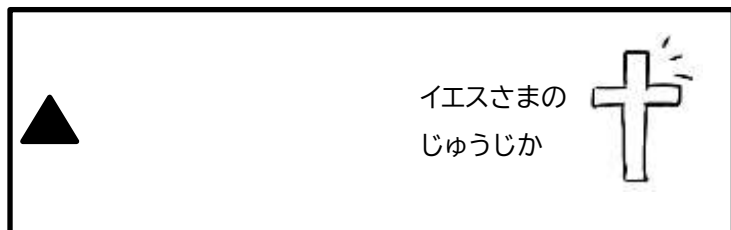
<右側>はイエス様の十字架によって神様のもとへ

<完成図>


紙の順番は、下から
Aの右側、B、C、D、
Aの左側になります



B



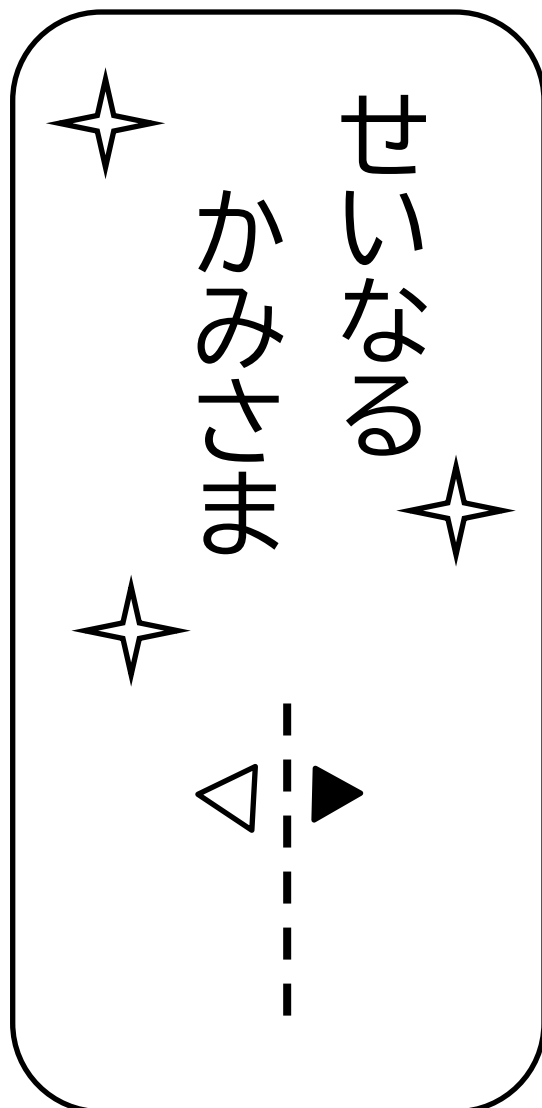
C



D

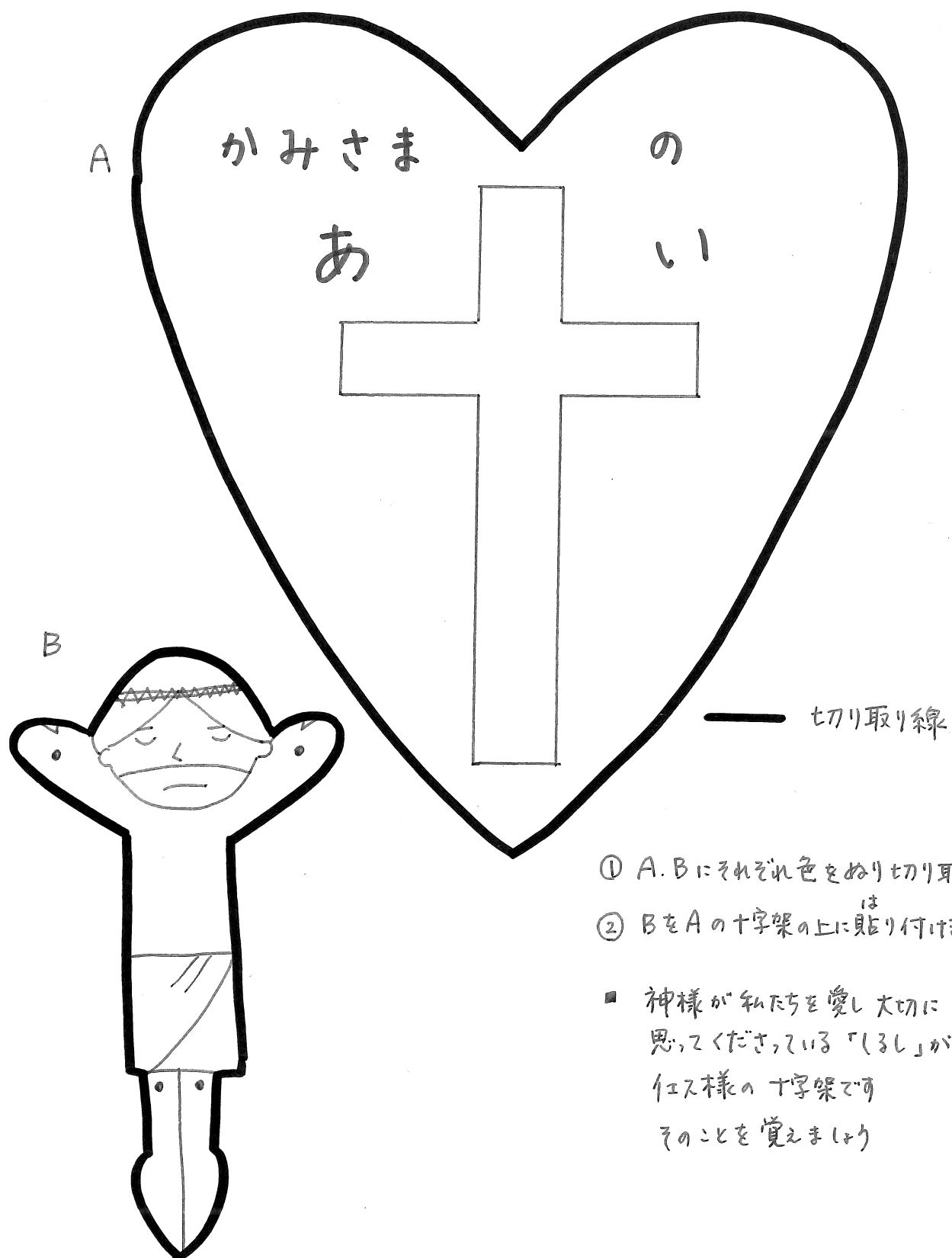


A



A 2023 7月16日 あいなるかみ

かみはあいだからです。Iヨハネ4・8



① A. Bにそれぞれ色をぬり切り取る



② BをAの十字架の上に貼^はり付ける

- 神様が私たちを愛し大切に思っている「しるし」がイエス様の十字架ですそのことを覚えましょう

A 2023 7月23日 みんなではいろいろ、すくいのはこぶね

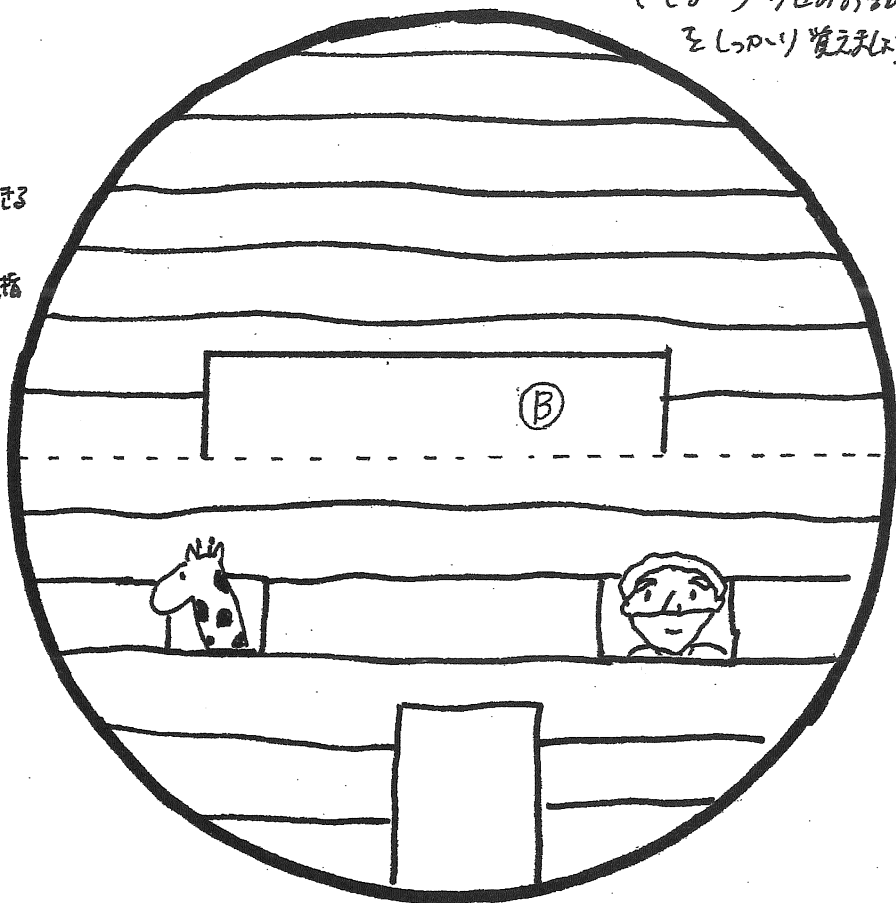
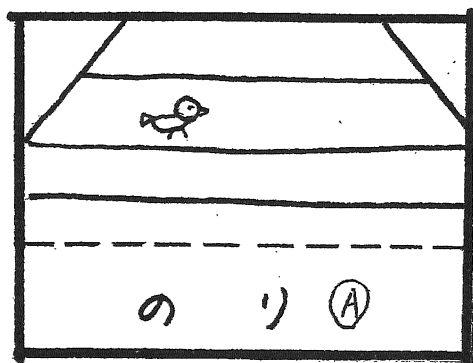
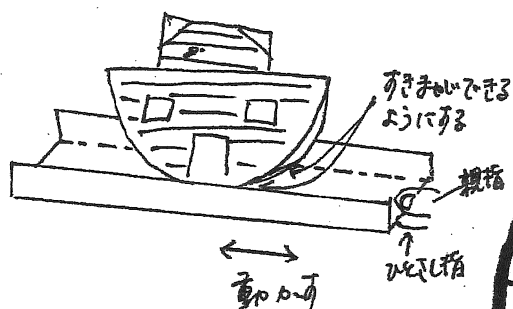
あなたとあなたのぜんかは、はこぶねにはいりなさい。

そうせいき7・1

- ① 絵に色を塗る。㊦は水です。
- ② 太線で切り取る。㊧の...をみせしめる。
- ③ ㊦にのりをつけ、㊧にはりつける。
はりつける時に、㊦...を少しみせしめる。
- ④ ㊦...をみせしめる。
- ⑤ 図のようにして遊ぶ。

●7-7について

1. ㊦の箱舟には1. ㊦の家族8人
はいりませんでした。神様はたぶん
人が乗るのをみせしめる舟をつくらせてはみせし
め、みんなでイエス様の秘の舟に乗りこむこと
をしよう。今日のお話
をしっかりと覚えよう。



㊦

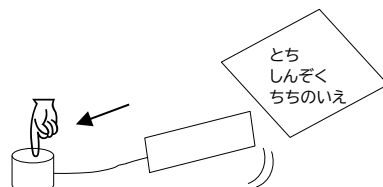
A 2023年 7月30日 アブラハムのたびだち

あなたは、あなたのとち、あなたのしんぞく、あなたのちちのいえをはなれて、
わたしがしめすちへいきなさい。 そうせいき12・1

1. Bの中のアブラハムたちの色をぬります
2. 下のAとBを太い線で切り取ります
3. Aを丸めて、のりでとめます
4. Aの輪とBの紙を、ひもでつなげます
5. このワークを下において、Aの輪に指をいれて、うごかします
(土地、親族、父の家からはなれていくように)
(時間があればそれぞれ切り取って自由においてね)

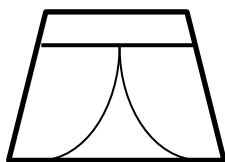
わのうらに
テープでとめると
きれいです

<完成図>




土地、親族、父の家をはなれて、神さまのことばにしたがった
アブラハムのように、私たちも神さまにしたがおう！


ちちのいえ



とち



しんぞく




A

かみさまのことば

あなたは、あなたのとち、あなたのしんぞく、あなたのちちのいえをはなれて、
わたしがしめすちへいきなさい。

の
り

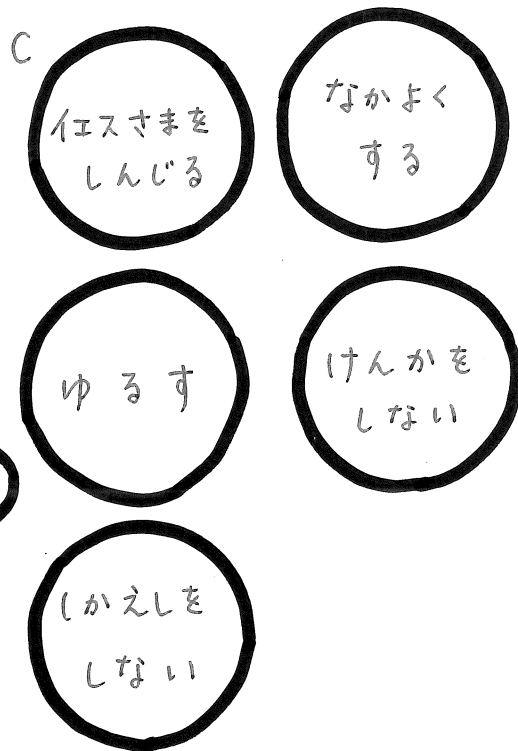

B



A

2023 8月6日 にゆうわなこころであゆもう

にゆうわなものはさいわいです。そのひとたちはちをうけつぐからです。マタイ5・5



① Aに自分の顔を描く
A・B・Cに色をぬり切り取る

② CをBに^は貼り付ける

③ A・Bを \square のように
ひもでつなげる


■ 自分の心が柔和な
心かどうか
考えてみましょう



—— 切り取り線

A 2023 8 月 13 日 てんからのはしご

まことにしゅはこのばしょにおられる。それなのに、わたしはそれをしらなかった。そうせいき 28・16



- ① この太線で切る。
- ② 色を塗る。A③を太線で切る。
- ③ 絵のはしごの上下にある部分に穴をあける。
- ④ 30cm位の糸を用意し、糸の間ん中に天使の絵を裏にしてセロテープでとめる。

- ⑤ A ---- を谷折りにし、本体ののりづけ部分にはりつける。
- ⑥ A をめくると神様がみられるようにしてください。
- ⑦ ひもを上下にひいて天使を上下させる。

●ワークについて
神様を見ることはできませんが、私とろと
共にいて、生きて働いてくださることを覚えま
しょう。

A 2023 8月20日 すべてをよきにかえるかみ

かみはそれを、よいことのためのはからいとしてくださいました。そうせいき50・20



—— 切り取り線

C

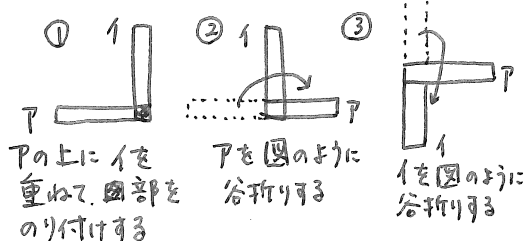
C

- ① Aに自分の彦頁を描き、色をぬり切り取る Bも色をぬり切り取る
- ② C 2枚を切り取り じゃばらを作る
- ③ じゃばらの片方の端を Bの裏に^は貼り付け、もう片方の端を Aに貼り付ける

■ 「ベスト」とは「いちばん良い」という意味です

神様は 私たちのために、いつも いちばん良いことをしてくださることを覚えましょう

—— じゃばらの作り方 ——



—— 完成図 ——




—— 切り取り線



- 1) Bに髪の毛を描き入れ、顔の部分に色をぬる
- 2) A、Bを切り取り、Aの手の本線部に切り込みを入れる
- 3) Bを作る ※
- 4) イエス様の手がBの顔の上にくるおに、BをAの「のりづけ2」の位置に貼り付ける

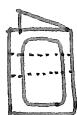
一完成図一



- 「ゆるしてください」と祈るなら、イエス様はどんな罪でもゆるしてくださいことを覚えておこう

※ Bの作り方

- ① 紙を外に中央で山折り
- ② ①の中央で谷折り
- ③ ②の山折り線を折る
- ④ のりしろ1にのりをつけたのりづけ1に貼る



—— 切り取り線 - - - - 山折り線 - 谷折り線

A 2023 9月3日 5つのパンと2ひきのさかな


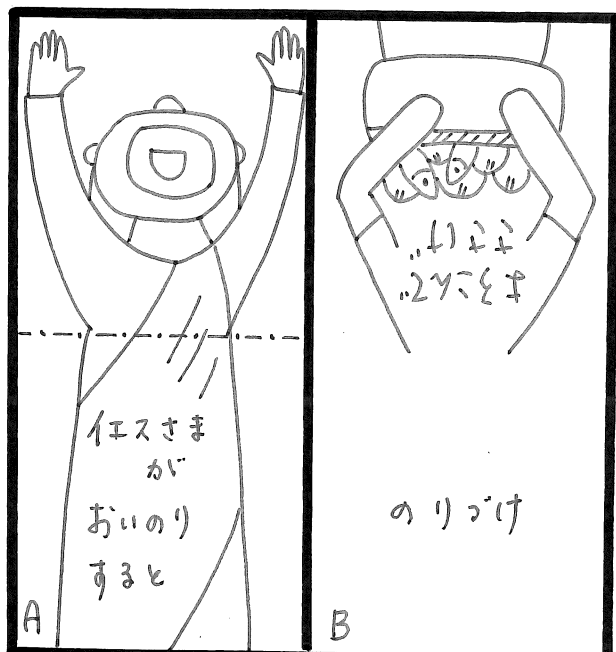

そしてあまったパンきれをあつめると、12のかごがいっぱいになった。マタイ14・20

- ① A.B.Cに色をぬりて切り取る
- ② Aの裏にBを^は貼り付ける
(Aのイエスの上半身の裏にBの身体がくるおに(逆さに))
- ③ ②のイエスの上半身の面を表にして半分に谷折りし、
裏面ののりづけ部をCののり付け位置に貼り付ける

- ④ Cの谷折り線を折る
- 切り取り線
- - - - 谷折り線



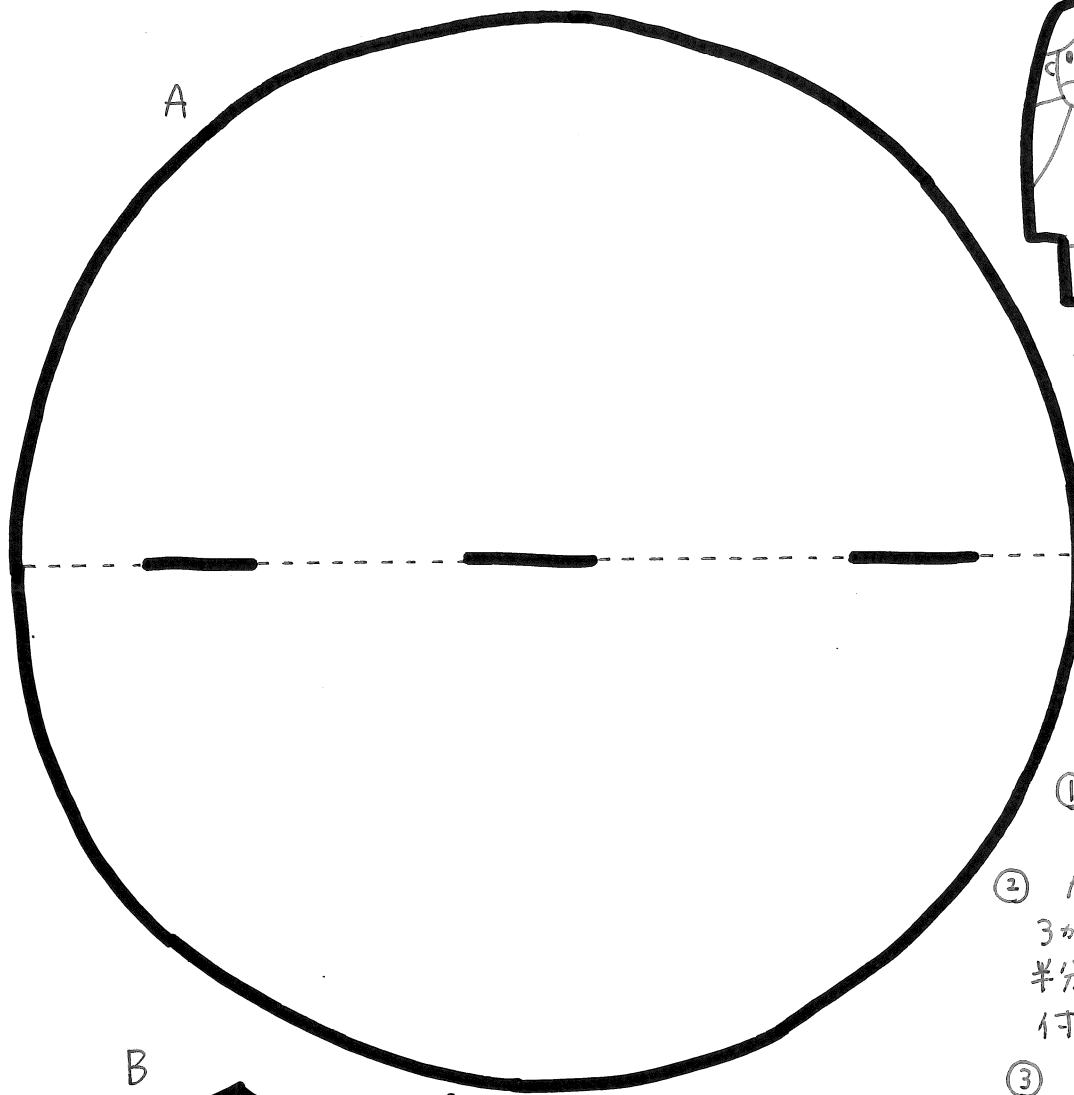
- 折り目を全部閉じた状態で
男の子の小さなささげ物を確認しよう
そのあと折り目を①→②→③の順に開き、
イエス様がお祈りされると
神様がささげ物を豊かに
祝福してくださったことを
覚えましょう

— 完成図 —



A 2023 9月10日 あらしをしずめたイエス

しっかりしなさい。わたしだ。おそれることはない。マタイ14・27




① B～Eに色をぬり
切り取る

② Aを切り取り 中心の太線
3か所に切り込みを入れる
半分に折り. 片面にBを^はり
付ける

③ Aの切り込みにC.D.E
を差し込む

—完成図—



■ どのような中でも
イエスを忘れずに
信じ続けていくことを
覚えよう

—— 切り取り線
---- 山折り線

A 2023年 9月17日 モーセのたんじょう


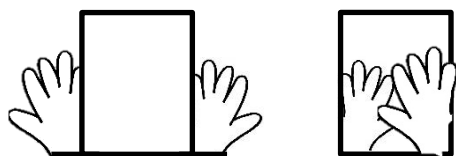
しんこうによって、モーセはうまれてからさんかげつのあいだ、りょうしんによってかくされていました。

ヘブル11・23

1. 色をぬります
2. 手と四角の太い線に合わせて切ります（点線は切らない）
3. 手を内側に折ります

*かみさまをしんじて、おまかせしたことを
おぼえましょう

<完成図>

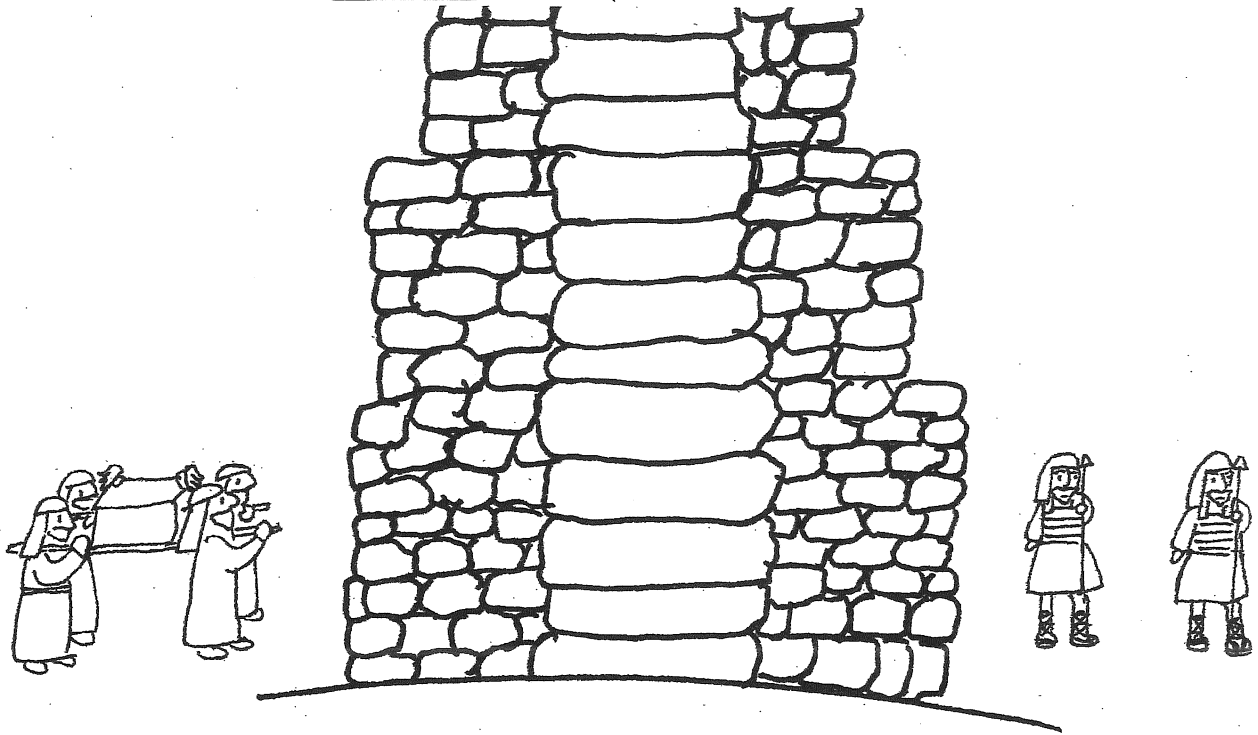


さんかげつのあいだ、
りょうしんによって
かくされていました。
ヘブル11：23


しんこうによって、
モーセはうまれてから

A 2023 9月24日 しゅのしょうり

そうすればまちのじょうへきはくずれおちる。たみはそれぞれ、まっすぐにせめのぼれ。ヨシュア 6・5



③



- ① 本体、④、⑤、⑥を太線で取り取る。
- ② ④は、7日目に声をあつた時の言葉を想像して書く。
- ③ ⑤は、7日目に何周まわったか数字を書く。
- ④ ⑥は、本体の太線にカーブナイフで切り込みを入れて、その部分に差し込む。左右に動かす。
- ⑤ 色を塗ってもよい、紙に壁かけにしてもよい。

● ワークについて

主に信頼さんとが勝利の秘訣です。
今日のお話をしっかりと心にためましょう。

