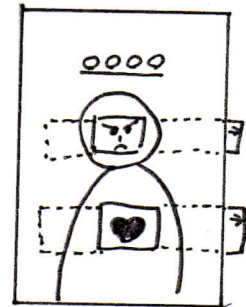


- ① ① ② ③ を太線で切る。
- ② ① に色を塗る。二重線の所に自分の名前を書く
- ③ 顔と胸の四角の左右にカッターナイフで切り込みを入れる。
(太線)
- ④ 顔に②、胸に③を差し込む。
- ⑤ ② ③ の右はしを折って、右に引く。
つみの心は怒った顔、心にイエス様が住むと笑顔になる。


④



●7-7について

イエス様を信じたら、心がきれいになることを覚えましょう。

⑤



→

⑥



→

みくにがきますように。みこころがてんにおこなわれるとおり、ちにもおこなわれますように。

マタイ6・10




てんにまします われらのちちよ
 ねがわくは みなをあがめさせたまえ
 みくにをきたらせたまえ
 みこころのてんになるごとく ちにもなさせたまえ
 われらのにちようのかてを きょうもあたえたまえ
 われらにつみをおかすものを われらがゆるすごとく
 われらのつみをもゆるしたまえ
 われらをこころみにあわせず
 あくよりすくいだしたまえ
 くにとちからとさかえとは
 かぎりなくなんじのものなればなり


① 上の太線で切る。② も切る。

② 壁かけにします。イラストに色を塗ったり、余白に絵を書いて、好きなものを作りましょう。

例



○の聖書にも色を塗って好きな所にのりで貼る。



● ワークについて

この壁かけを見て、主の祈りを覚え、毎日
 祈ることを心がけましょう。

A 2014 7月20日 はこぶねにのりこもう！

あなたとかぞくとはみなはこぶねにはいりなさい。

そうせいき7・1

①絵に色を塗る。②は水です。

②太線で切り取る。③の...を山折りにする。




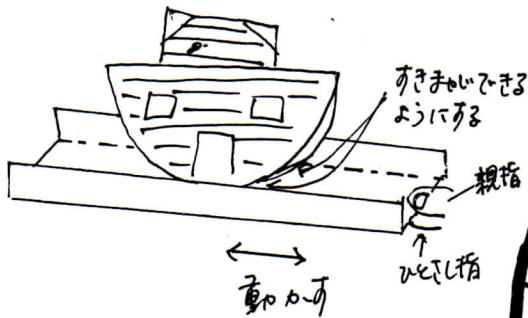
③④にのりをつけ。⑤にはりつける。

はりつける時に、④...を少し山折りにする。



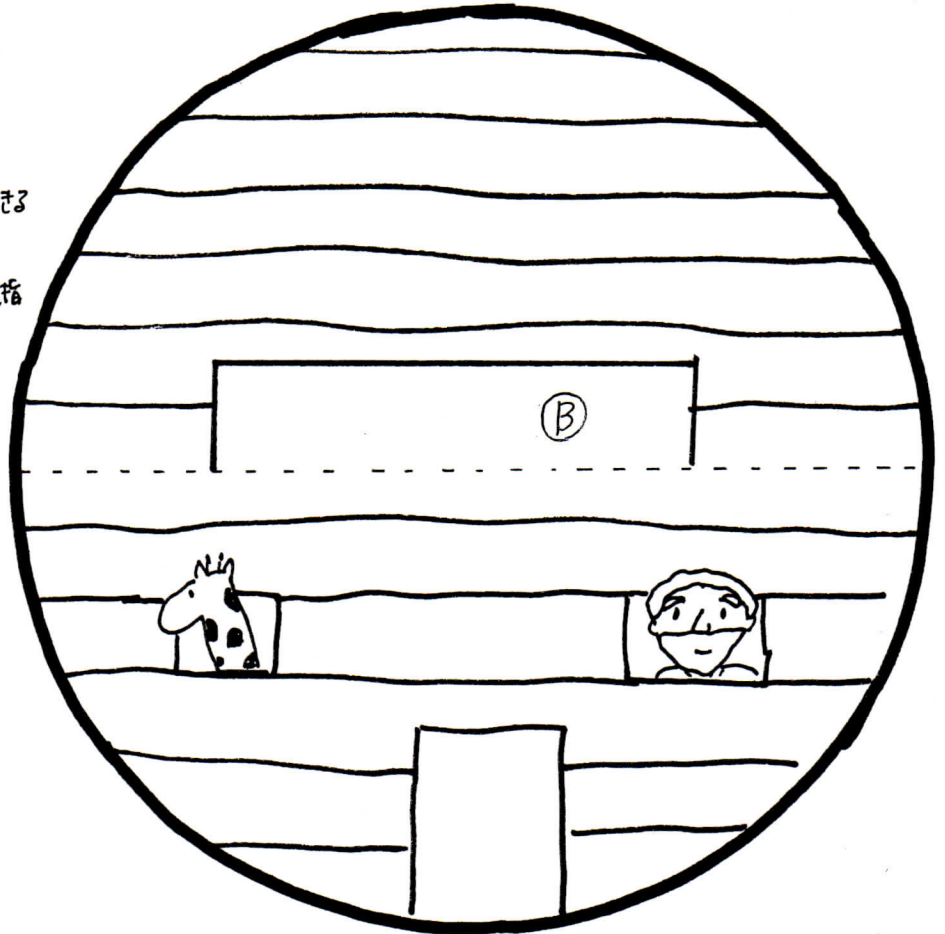
④⑤...を谷折りにする。

⑤図のようにして遊ぶ。



●ワークについて

箱舟に乗った17の家族だけに
救われたことを覚え、私たちも箱
舟であるイヌ様を助け救われる
ことを信じてみよう。



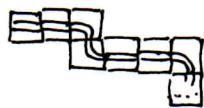
©

A2014 7月27日 したがおう!かみさまのみちびきに

あなたはくにをでて、しんぞくにわかれ、ちちのいえをはなれ、わたしがしめすちにいきなさい。

そうせいき 12・1

- ① ④の白い部分に自分の顔を書く。③太線で切り取る。
②道とまわりに色を塗りこむ。④2~3人のグループでじゃんけんを
して勝った順に道カードを並べる。自分の出したカードに
アブラムを渡す。



カードをたくさん
作ってもよい。




やくやくのち

● ワークについて
神様の導きに従うことをゲームを通して覚えよう

A 2014 8月3日 とりなしのいのりをささげよう！

わたしのしようとすることをアブラハムにかくしてよいであろうか。

そうせいき18・17



① 上の太線で切る。

② A、Bに折ってみたい人の名前を書く。


③ A、B、C、Dを太線に沿って切る。

④ ...線をまぶすにうつる。のりの部分をのりつける。

⑤ A、Bの裏にC、Dをのりつける。

● ワークについて

壁かけを作る。人のために祈ることを覚えよう。



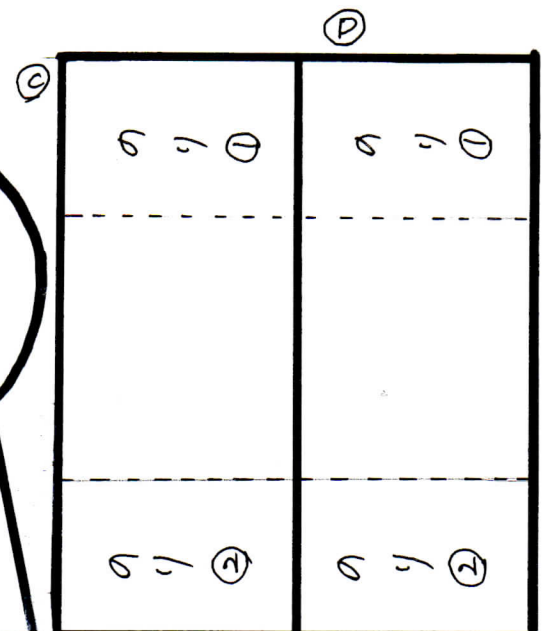


⑥ 人形をみこばい
書いてある紙の...の部分
に両面テープをはる。

⑦ 人形の下に名前を
書く。祈り課題を
書いてみる。



例



⑧ 壁かけに
貼る。



まことにしゅがこのところにおられるのに、わたしはしらなかった。 そうせいき28・16



- ① この太線で切る。
- ② 色を塗る。①②を太線で切る。
- ③ 絵のはしごの上下にある部分に穴をあける。
- ④ 30cm位の糸を用き、糸の間ん中に天使の絵を裏にしてセロテープでとめる。

- ⑤ ①を谷折りにし、本体ののりづけ部分にはりつける。
- ⑥ ①をあくと神様があらわれるようになってください。
- ⑦ ひもを上下にひいて、天使を上下させる。

●ワークについて
神様は目には見えなくてもいつも共にいてくださることを覚えよう。

ひとはこころにじぶんのみちをかんがえはかる、
しかし、そのあゆみをみちびくものはしゆである。 しんげん16・9

②




① 絵に色をぬって切り取る。

② 裏の白い部分を表にして、A→B→Cの
B 1順番に山折りする。


■ 絵を1枚ずつめくりながら、いばっていたヨセフも
つらい思いをしたことにより、神様を信じて祈る人に
変えられたことを覚えましょう。

③



かみさまをしんじているヨセフ

①



とくいになってゆめのはなしをするヨセフ

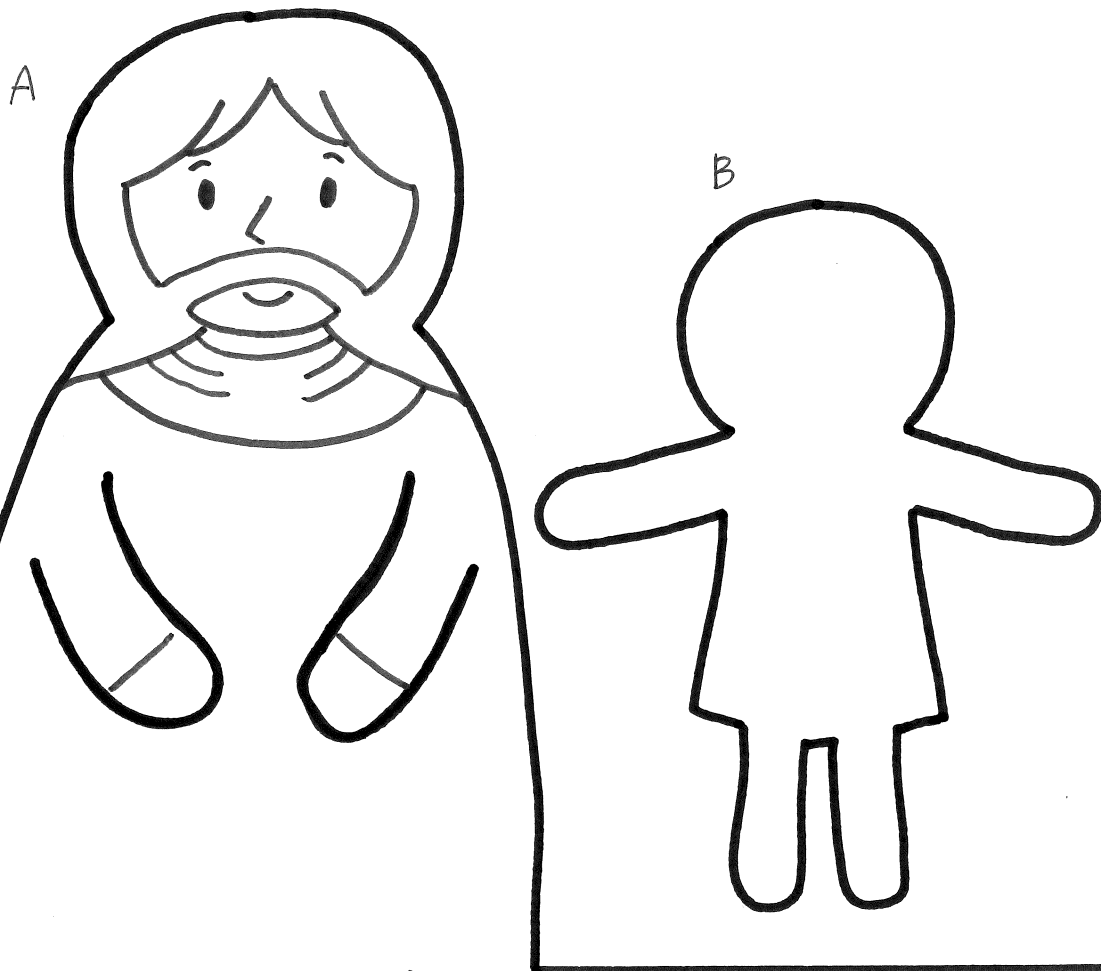
—— 切り取り線

----- 山折り線

A 2014 8月24日 ヨセフ② ともおられるかみ

しゅがヨセフととおられたからである。しゅはかれのなすことをさかえさせられた。

そうせいき39・23



イエスさまがいしょだから
だいじょうぶ!

の
り
し
ろ

- ① Bに自分の^か髪を描く。
- ② A・Bに色をぬって切り取る。
- ③ Aの手の部分に切り込みを入れる。
- ④ AにBを^は貼り付ける。
- ⑤ Aの帯の部分を輪にして、立つようにする。

—完成図—



—— 切り取り線

■ ヨセフと共にいてくださった神様は、

私たちとも共にいてくださり、つらいことも良いことに変えてくださることを覚えましょう。

われわれはかみのれいをもつこのようなひとを、ほかにみいだしえようか。

そうせいき41・38

かみさまからの プレゼント



↑A



↑B

① A・Bに色をぬりて切り取る。

② 下の2本の帯を切り取り、ジャバラをつくる。

③ ジャバラの片側の立端をヨセフのお腹のあたりに
ははり付け、もう片側の立端にBをははり付ける。

* ジャバラの作り方

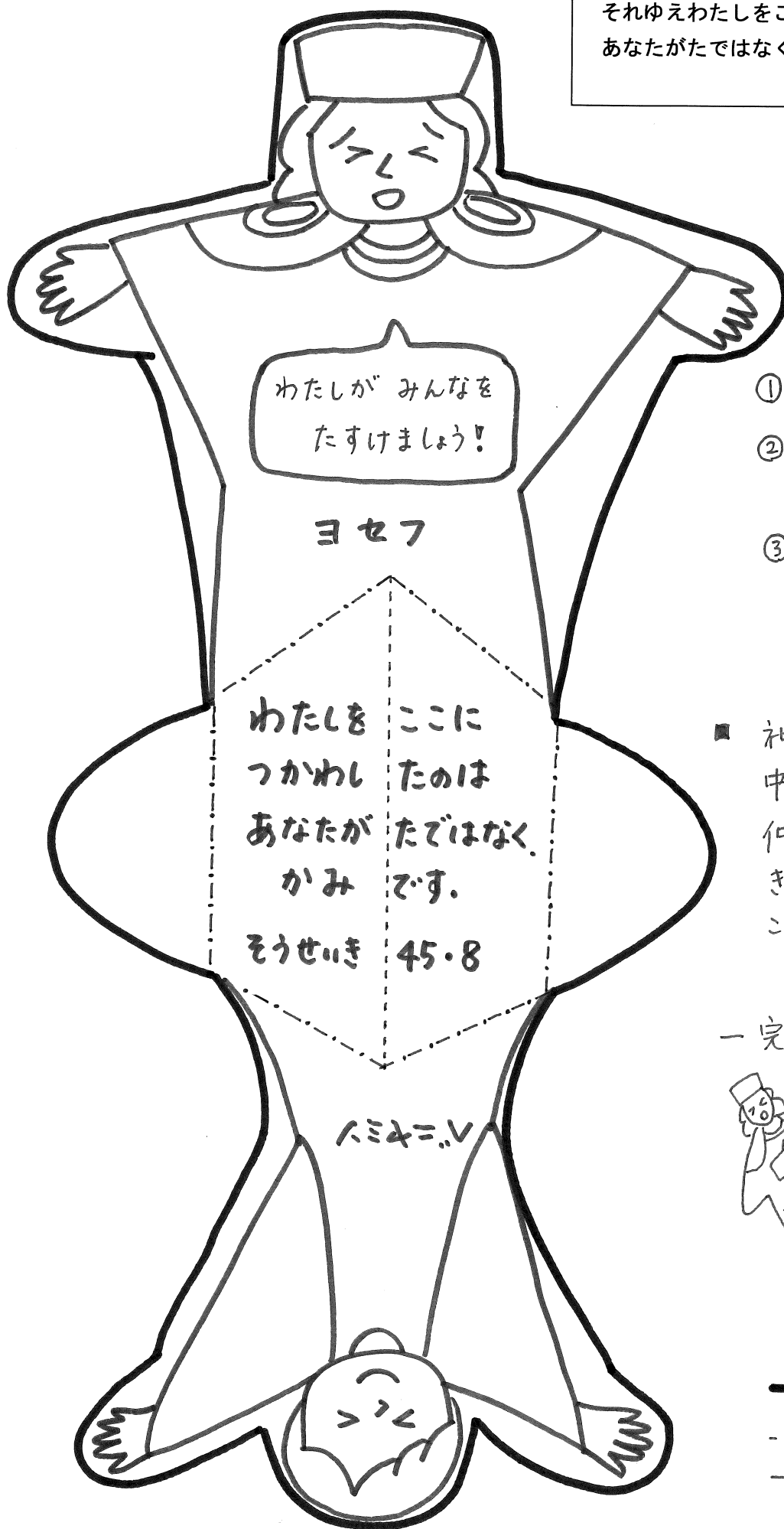


——— 切り取り線

■ 神の霊をいただいたヨセフは、つらいこともありましたが、神様からあふれる
恵みをいただいたことを覚えましょう。

それゆえわたしをここにつかわしたのは
あなたがたではなく、かみです。

そうせいき 45・8



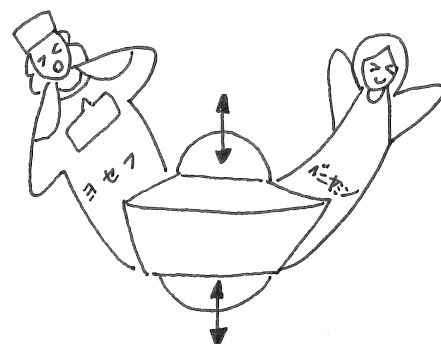
① 色をぬって切り取る。

② 山折り線、谷折り線を
しっかりと折る。

③ 持ち手を左右に重かし、
ヨセフとベンヤミンを
抱き合わせる。

■ 神様の不思議なご計画の
中で、ヨセフと兄弟たちが
仲直りすることができ、
ききんの中からも救われた
ことを覚えましょう。

— 完成図 —



——— 切り取り線
- - - - 山折り線
- · - · 谷折り線

こよ、しっかりしなさい。あなたのつみはゆるされたのだ。 マタイ9・2

1) AとBの糸の部分に色をぬって切り取る。Aの手の部分に切り込みを入れる。

2) Bをつくる。

① 中央で山折り ② ①の中央で谷折り ③ 糸のところに山折り ④ のりしろ1にのりをつけて



見せる

3) イエス様の争が

Bの豆夏の上にくる
ようにして、BをAに
見せつける。

■ 私たちが

「許してください」と
祈るなら、

イエス様はどんな
罪でも許して
くださることを
覚えましょう。

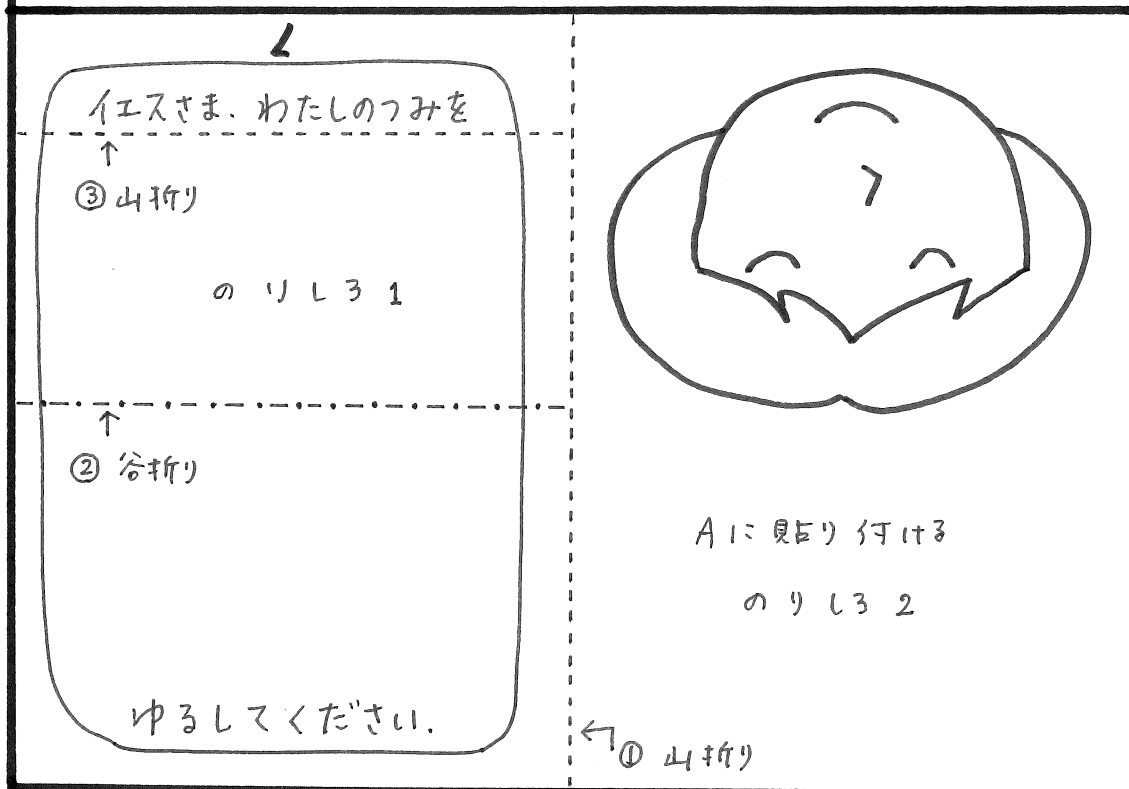
←A

←B

—— 切り取り線

----- 山折り線

-.-.-.- 谷折り線



Aに見せつける

のりしろ2

← ① 山折り

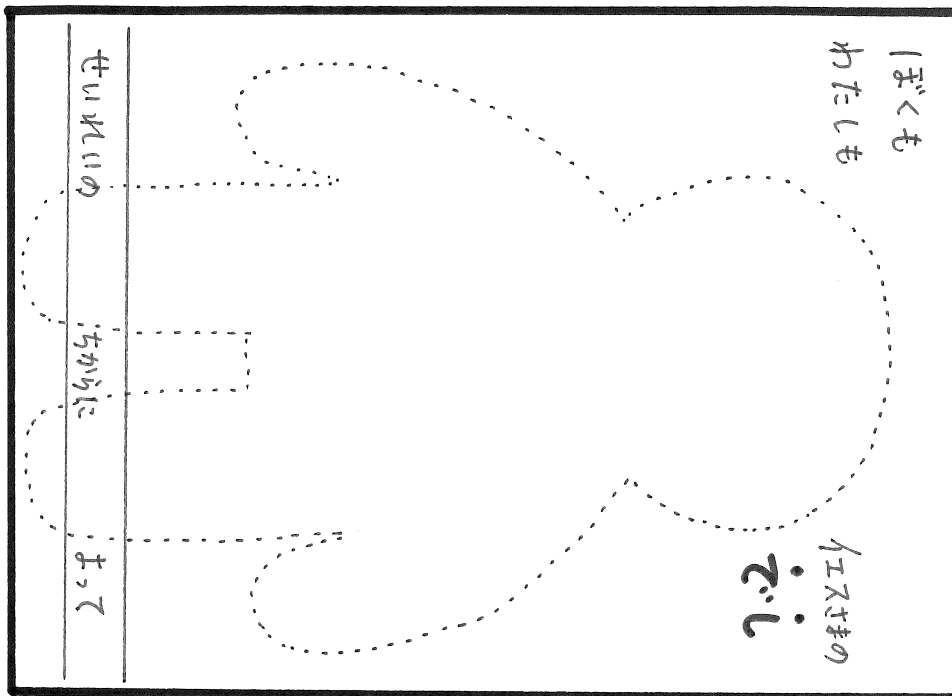
わたしがあなたがたをつかわすのは、ひつじをおおかみのなかにおくるようなものである。

マタイ10・16


A-①



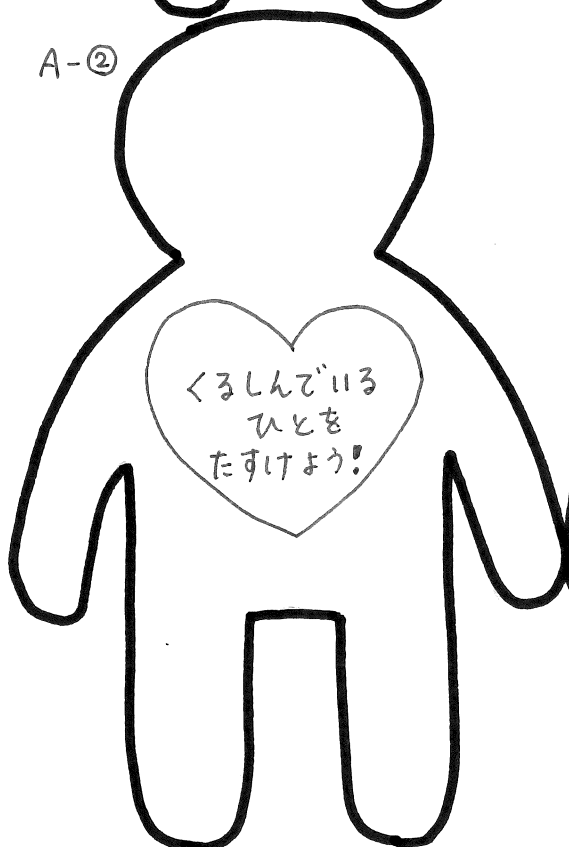
B →



- ① Aの①～③に自分の顔を描く。
- ② A・Bに色をぬって切り取る。
- ③ Aの①～③を、それぞれ中心で谷折りし、片面のうらのりをつけて見あひ合わせ。



A-②



A-③



- ④ AをBの裏に貼り付ける。

■ 私たちも聖霊の力に守られて、イエス様の弟子として偉くことができることを覚えましょう。

—— 切り取り線

パンくずののこりをあつめると、12のかごにいっぱいになった。 マタイ14・20



- ① A・B・Cに色をぬり切り取る。 —— 切り取り線
- ② Aの裏にBを^は見張り付ける。
(Aの頭部の裏にBの身体(逆さ)がくるように)
- ③ ②の顔の面を表にして半分に谷折りし、
裏面ののり付け部をCののり付け位置^はに
見張り付ける。
- ④ Cの谷折り線を折る。

— 完成図 —

■ 折り目を全部閉じた状態で
男の子がささげたものを確認した
あと、折り目を開いて、神様が
豊かに祝福してくださったことを
覚えましょう。

