

わたしはかならずあなたとともにいる。

しゅつエジプト 3・12

①色を塗る。②①~⑦を太線で切り取る。③⑦の絵に今日の話を思い出し「ハイ」④⑤⑥を見る。
④①と②①は半分の所を中表に折り、折り目をつける。⑤①の下半分と⑥の上半分を⑦の裏に見る。
⑥完成したら、壁の隅に貼る。⑦完成したら、壁の隅に貼る。

→ ④ 1. 見出し

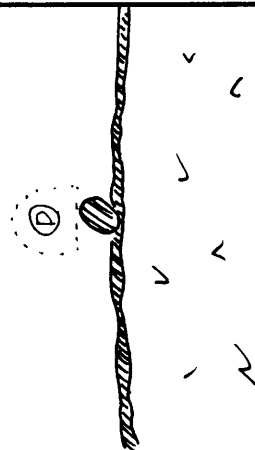
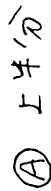



④

200206-6

今日のお話

思い出し. 多くの定を

知るようおネグ(まい)。



- ワークについて
神様がいのちに対して行われたことを
覚えよう。

① 糸に色を塗る。そして太線で切り取る。

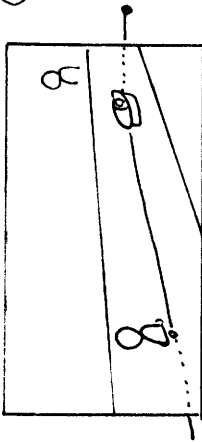
② 45cm 位の糸を準備する。

③ 糸を右図のように③にセロハンテープでとめる。 $\frac{20cm}{25cm}$


④ ④の穴に糸の両端を上から通す。

糸の右側に通した糸の端は、穴から板けいひいように結び目をとる。

⑤ 図のようにして、左側の糸を
ひきおろすと糸が流れる。



A



A 2012 7月15日 あなたはえられています！

① ①に自分の顔を書き、

②には、暗唱聖句を書き、

③ ④、⑤に好きな色を塗る、

④ ①、②、③、④を太線で切り取る、

⑤ ④、⑤……線を山折りにする、(90度に折り曲げる)

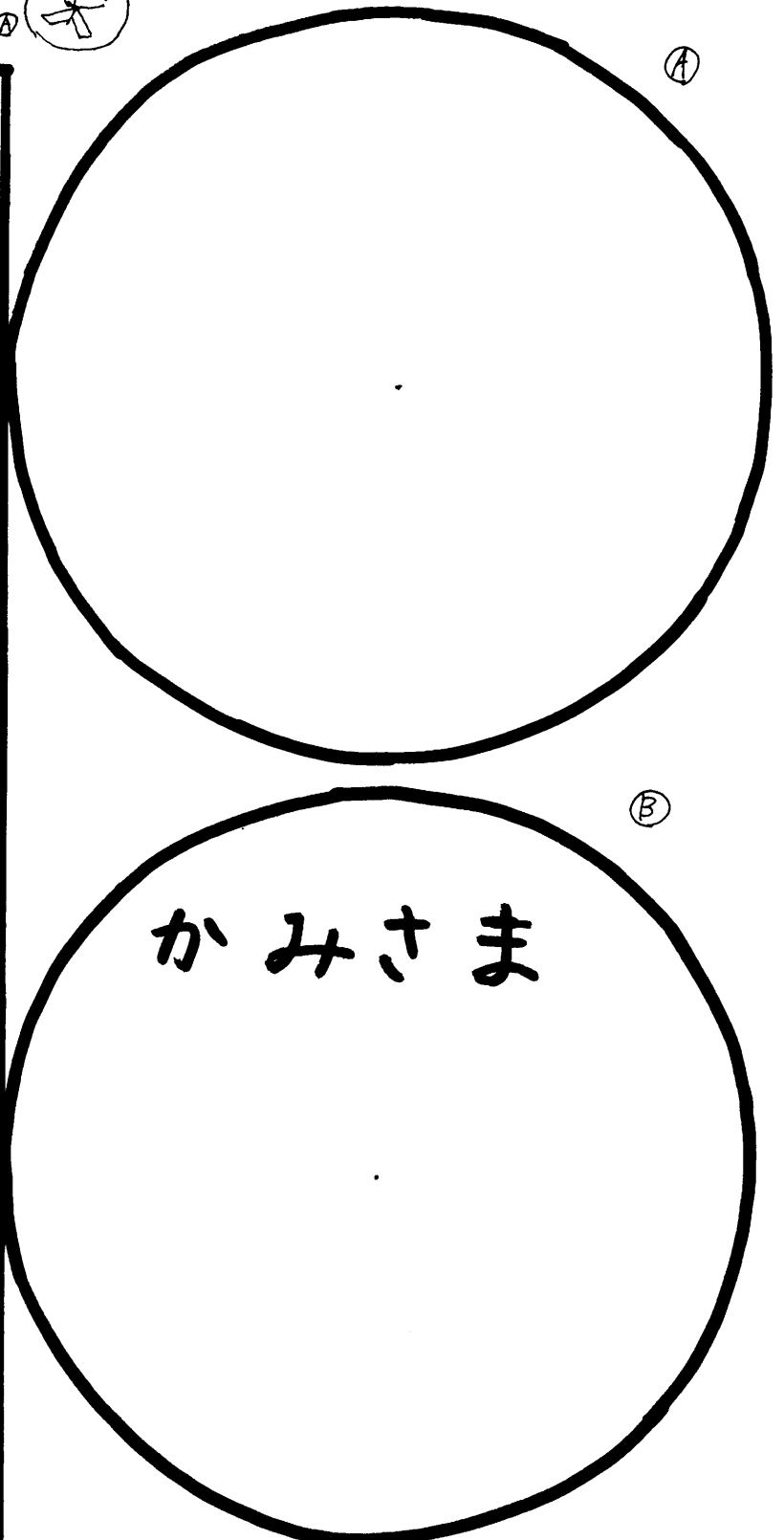
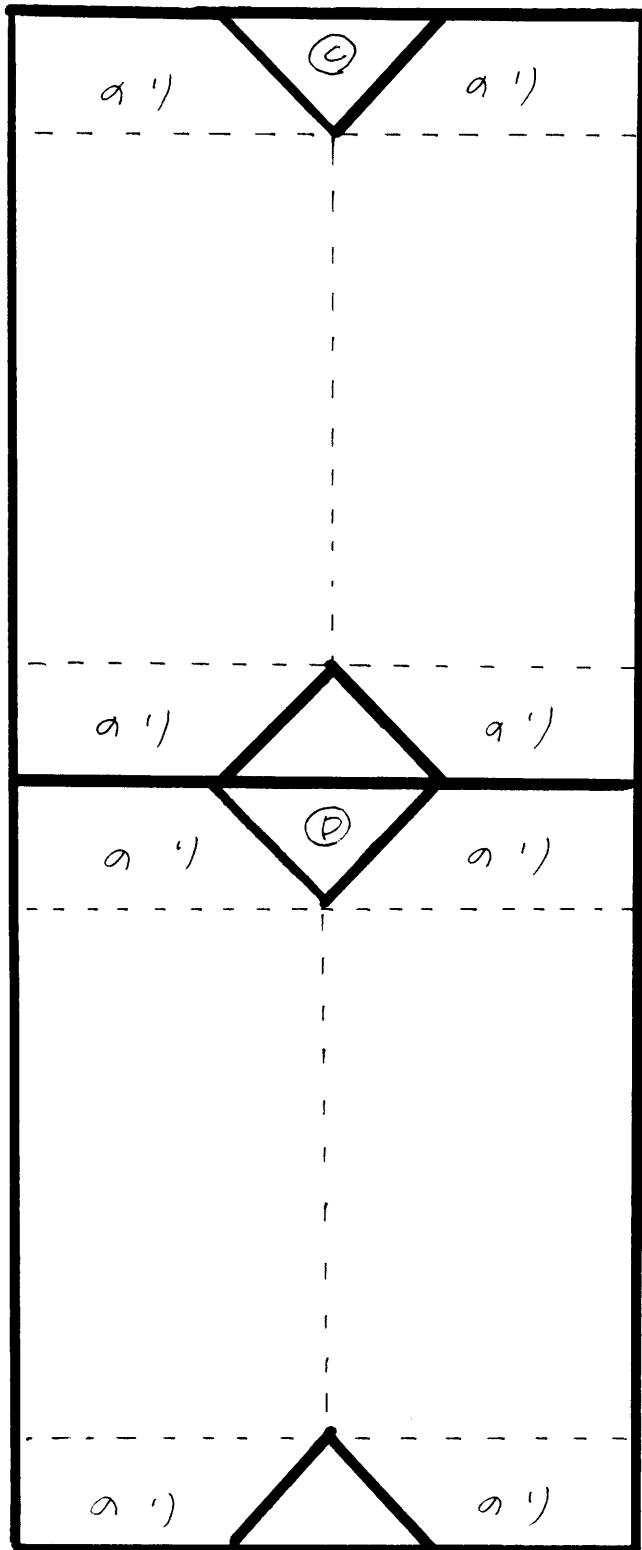
⑥ ①、②を④、⑤で⑦のようにつなぐ、
(絵を外側に、丸の真ん中に、をつけています)

⑦ 吹いてころめす、



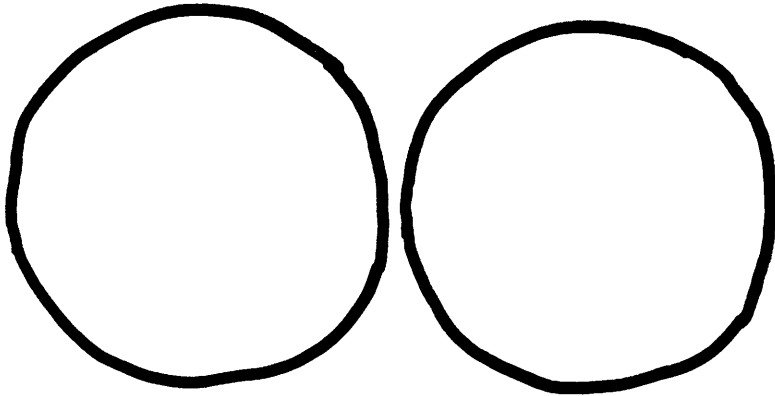
わたしはかならずあなたとともにいる。 しゅつエジプト3・12

● ワークについて


神様は私に何を言おうと、どこまでも
共にいてくださることを覚えよう。



わたしはかならずあなたとともにいる。 しゅつエジプト3・12

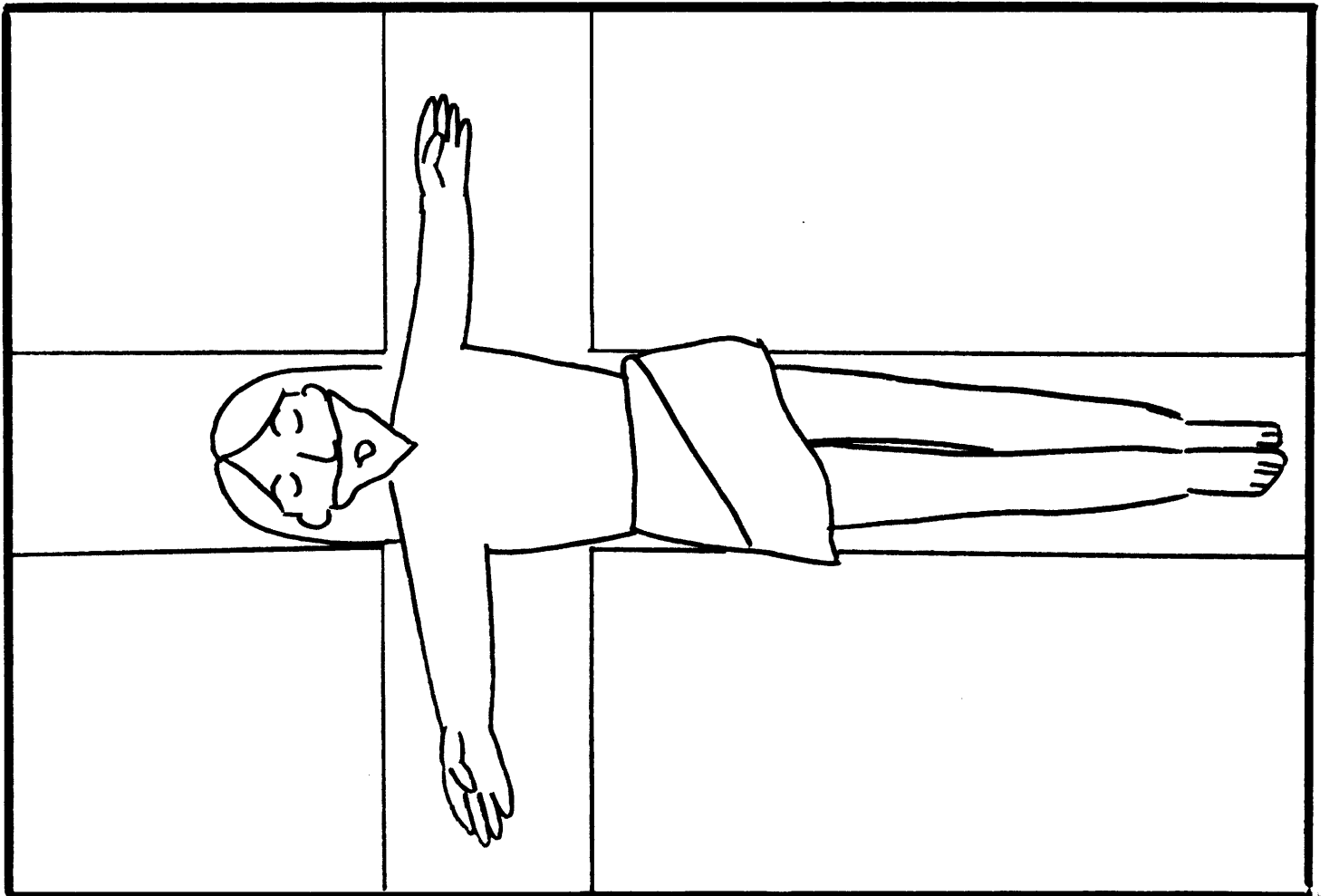


- ① ④と丸を太線で切り取る。
- ② 丸の字を書いた紙をのり、子と自身を写して置く。
- ③ 自分の罪をイエス様の十字架のよりのりで貼る。

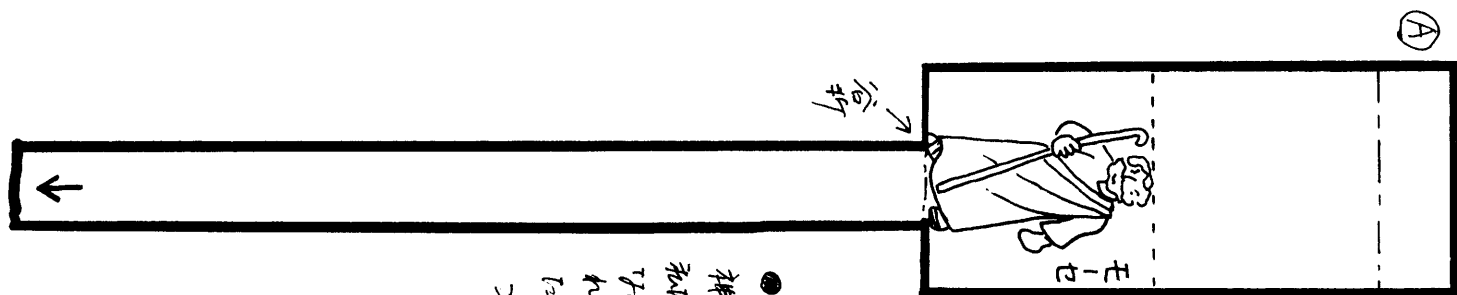


- ④ 余白部分に今日の出来事を書き、色を塗り、貼る。

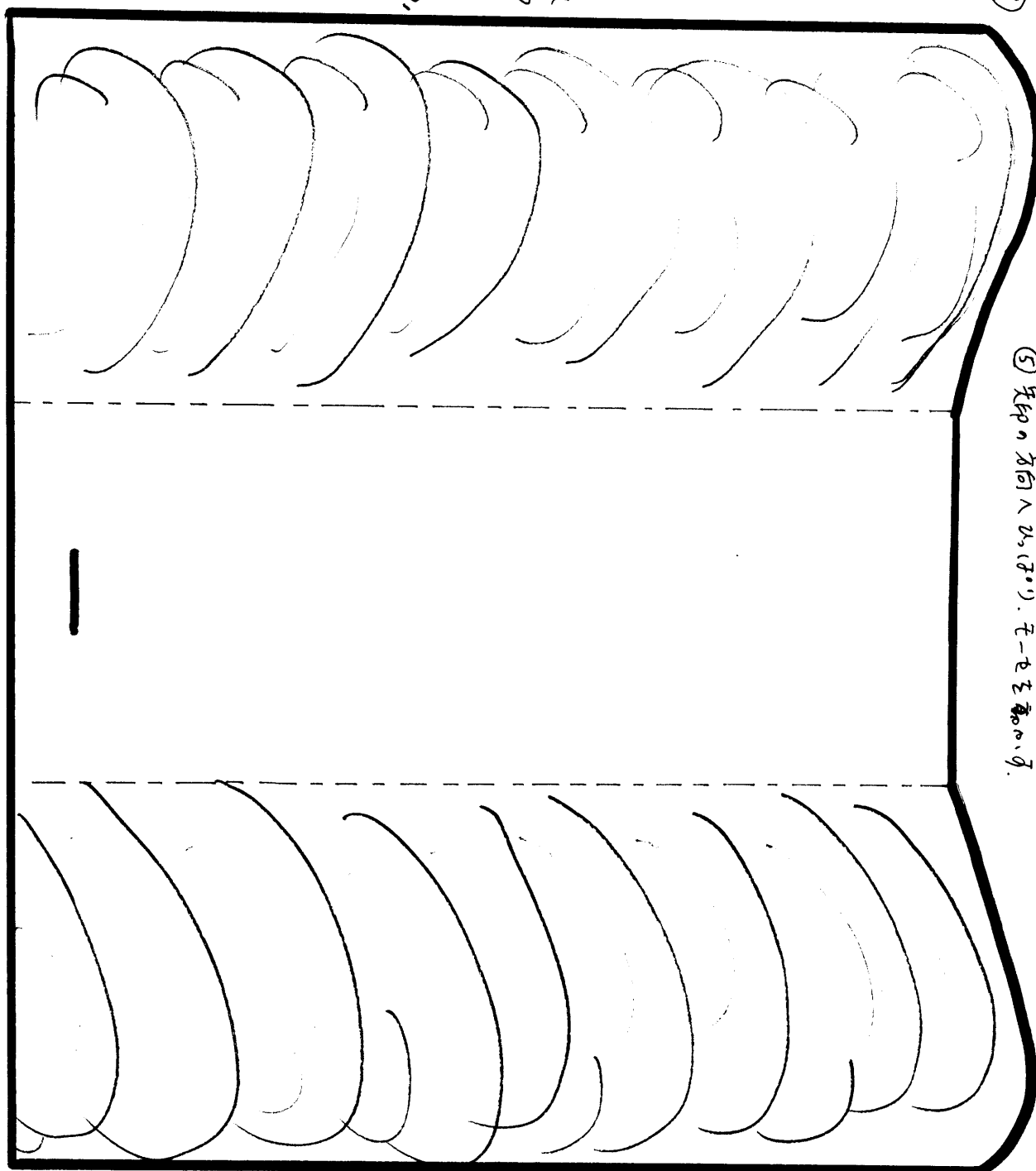
● ワークについて
過ぎたこと、イエス様の十字架で救われることの喜びを覚えよう。



わたしはかならずあなたとともにいる。 しゅつエジプト 3・12



● 7-1, 2, 3, 4, 7
神様のおかげで
私たちが考えられ
た方法をいっしょに
わね。やぶにやら
せろと守られた
こと覚えておいて、



- ① ① ② ③ ④ ⑤ ⑥ ⑦ ⑧ ⑨ ⑩ ⑪ ⑫ ⑬ ⑭ ⑮ ⑯ ⑰ ⑱ ⑲ ⑳ ㉑ ㉒ ㉓ ㉔ ㉕ ㉖ ㉗ ㉘ ㉙ ㉚ ㉛ ㉜ ㉝ ㉞ ㉟ ㊱ ㊲ ㊳ ㊴ ㊵ ㊶ ㊷ ㊸ ㊹ ㊺ ㊻ ㊼ ㊽ ㊾ ㊿

A

2012年 8月5日 かみさまがいっしょだ、さあ、ぜんしん！

こよ、しっかりしなさい。あなたのつみはゆるされたのだ。 マタイ9・2

○ワークについて：神様が自分と一緒におられることを知る。


① 絵をハサミで切りはなす。 ☺ ☺

② 絵の太線の部分のみ切りこみを入れる

* 自由に色もぬってくだい。

③ のりしろにのりをつけてはりあわせる。 ☺ ☺

④ 絵の、手と手とのりではる。



A

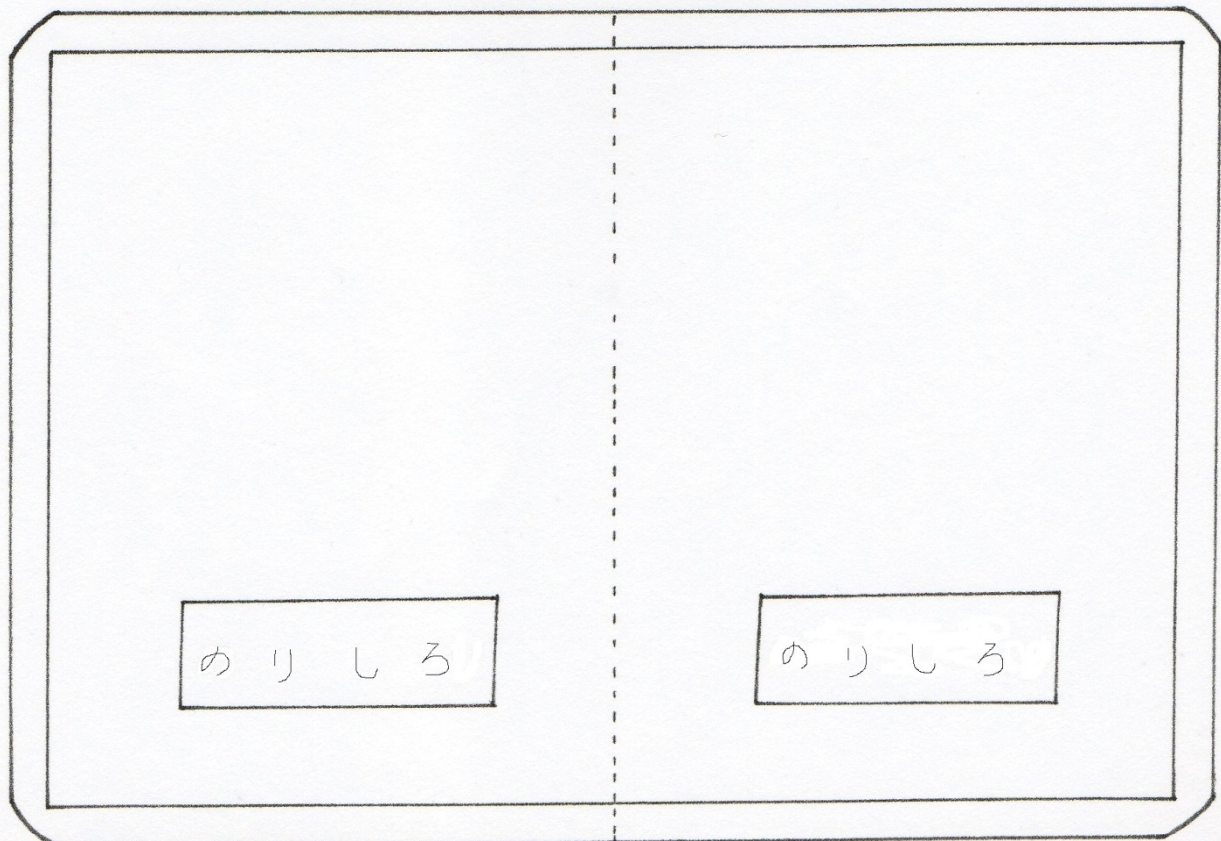
2012年 8月12日 イエスさまならできる！

こよ、しっかりしなさい。あなたのつみはゆるされたのだ。 マタイ9・2

○ワークについて：イエス様への大胆な信仰を学ぶ。

- ① 絵と台紙をハサミで切る。
③ 四角の部分に 絵をはる。

- ② 台紙の点線で折る。
＊ 自由に色をぬってください。






A 2012年 8月19日 あなたのつみはゆるされた？

こよ、しっかりしなさい。あなたのつみはゆるされたのだ。 マタイ9・2

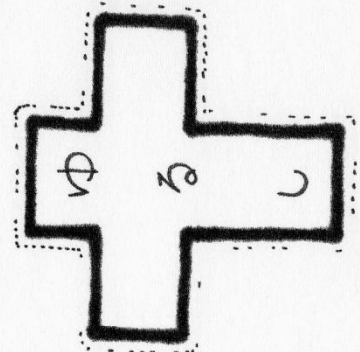
○ワークについて：イエスさまのゆるしの恵みを受け取る。



- ① ハートとパーツを切り取る。
- ② ハートを半分に折って 片面のウラにのりをつけてはりあわす。♥ → 折った5この形になる。
- ③ ♥ のように、パーツをはる。(ゆるしのパーツがまじりこになる)
 → めくると未来が見える。




* 自由に色をぬって下さい。



こよ、しっかりしなさい。あなたのつみはゆるされたのだ。 マタイ9・2

○ワークについて：イエス様のもとに行って罪をゆるしていただくことを学ぶ。

- ① イエスさまのまねいておられる人はだれかと
下からえらび、切り取ってほりつける。
(♡の中に)
- ② イエスさまは、わたしたちをもまねいておられることを
知るため、もう一つの♡に自分のにがえとかく。



しっかりするのだ、わたしである。おそれることはない。マタイ14・27

<p>み</p>	<p>ん</p>	<p>た</p>	<p>か</p>
<p>つ</p>	<p>え</p>	<p>る！</p>	<p>ひとり がつたえる</p>

← B A →

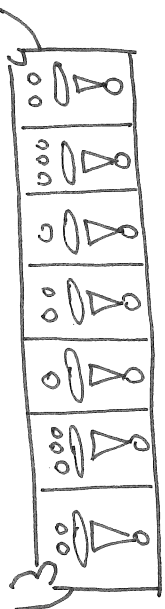
—— テマリ取り糸象

----- 山折り糸象

----- 谷折り糸象

— 完成図 —

- ① 7人の顔を手書き(ちがった顔が良いため)。A・Bに色をぬりテマリ取る。
- ② Aの右端にBを見とり付けて帯にする。
- ③ 帯を折り糸象で折り。たたむ。
- ④ 「ひとりがつたえる」の面を一番上にして、1人で何人に伝えることが出来るかを考える。一人一人が働き人になりまよう。







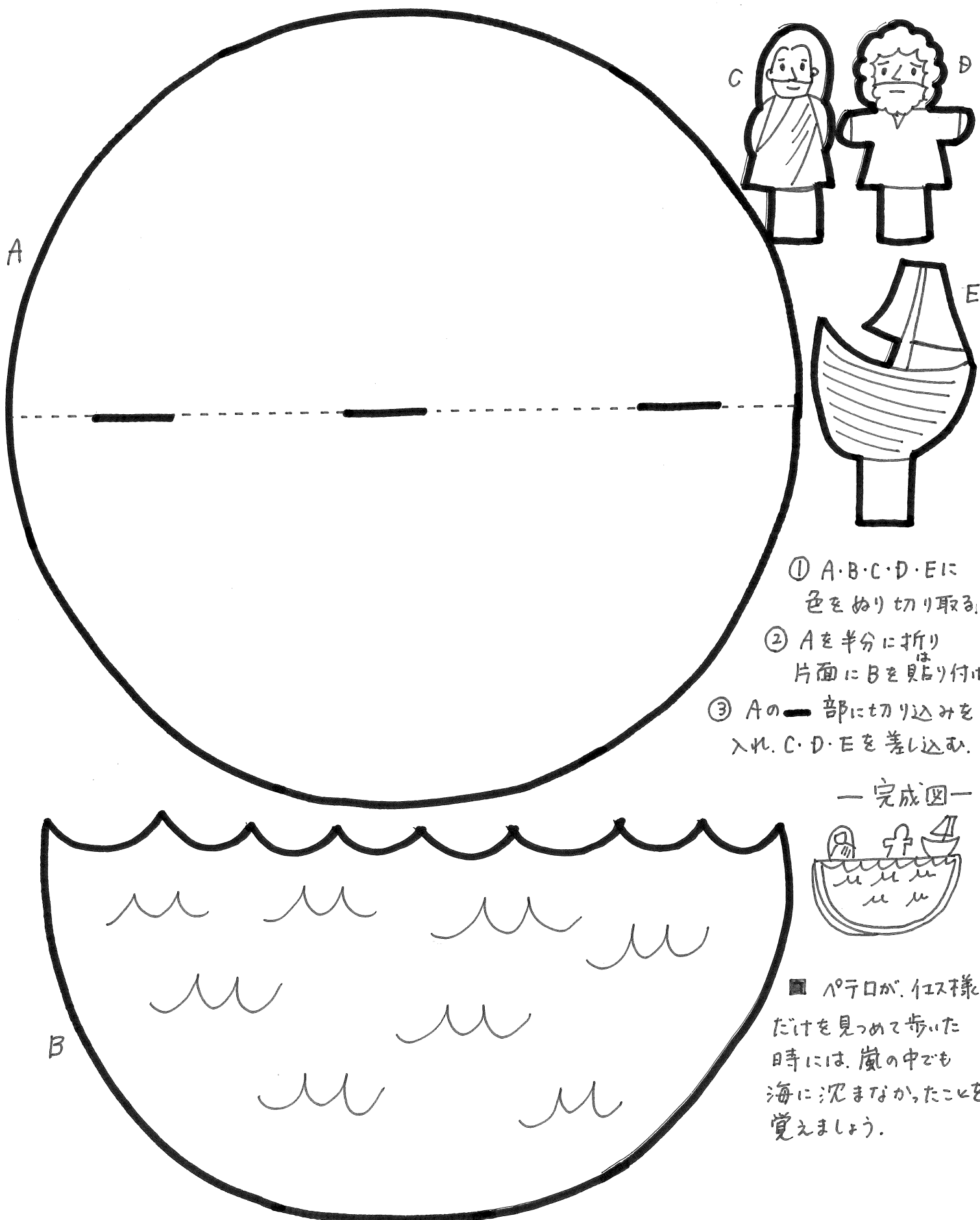
- ① A・B・Cに色をぬり切り取る。 ——— 谷折り線
 ② Aの裏にBを^は見張り付ける。
 (Aの頭部の裏にBの身体(逆さ)がくるように)
 ③ ②の顔の面を表にして半分に谷折りし、裏面ののり付け部をCののり付け位置に^は見張り付ける。
 ④ Cの谷折り線を折る。

— 完成図 —

■ 折り目を全部閉じた状態で男の子がささげたものを確認したあと、折り目を開いて、神様が豊かに祝福してくださったことを覚えましょう。




しっかりするのだ、わたしである。おそれることはない。マタイ14・27



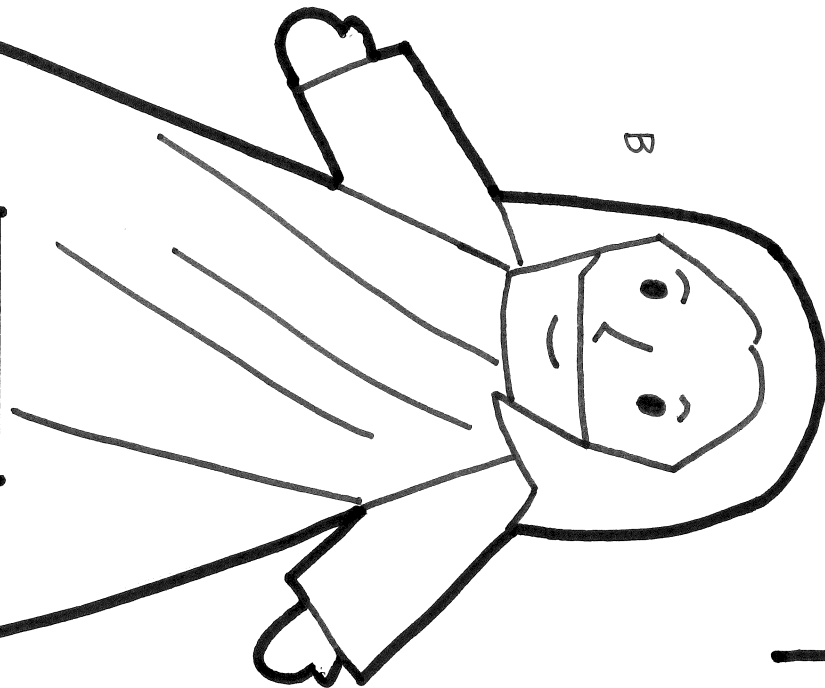
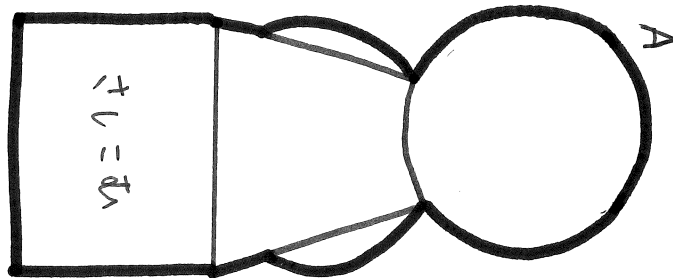
- ① A・B・C・D・Eに
色をぬり切り取る。
- ② Aを半分に折り
片面にBを貼り付ける。
- ③ Aの一部分に切り込みを
入れ、C・D・Eを差し込む。

— 完成図 —



■ パテロが、イエス様
だけを見つめて歩いた
時には、嵐の中でも
海に沈まなかったことを
覚えましょう。

しっかりするのだ、わたしである。おそれることはない。マタイ14・27



つよく、またおおしくあれ。
しゅがとともにおられるゆえ
おそれてはならない。
おののいてはならない。

—— 切り取り線

- ① Aに自分の顔を^か描く。
- ② A・Bに色をぬり切り取る。
- ③ Bの——部に切り込みを入れ、帯を車輪にして立たせる。
- ④ Bの切り込み部にAを差し込む。

■ イエス様がいつも一糸着にいて
守、てくださることを覚えましょう。

—完成図—



しっかりするのだ、わたしである。おそれることはない。マタイ14・27

① A・Bに色をぬり切り取る。

② Bの谷折り線を折り、線に沿って切り込みを入
れる。

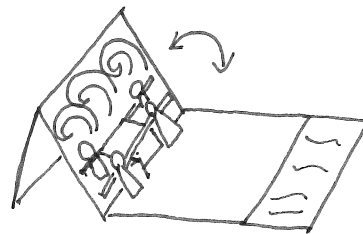
③ ②の切り込み部に、しっかり折り目をつけて開き、
テーブルをつくる。

④ Bを一度閉じて山折り線を
折る。

⑤ Bを開き、Aののり付け部
をBの□に^は見張り付ける。



— 完成図 —



—— 切り取り線
----- 山折り線
- - - - 谷折り線

■ 川の流りがせき止められて、草むいた道を
進むことができたことを覚えましょう。

