





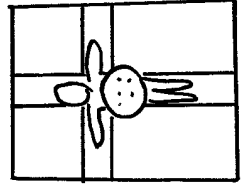
# A 2020 1月5日 かみさまにまもられてあゆもう!

わたしはそのちをみて、あなたがたのところをすぎこすであろう。

しゅつエジプト12・13

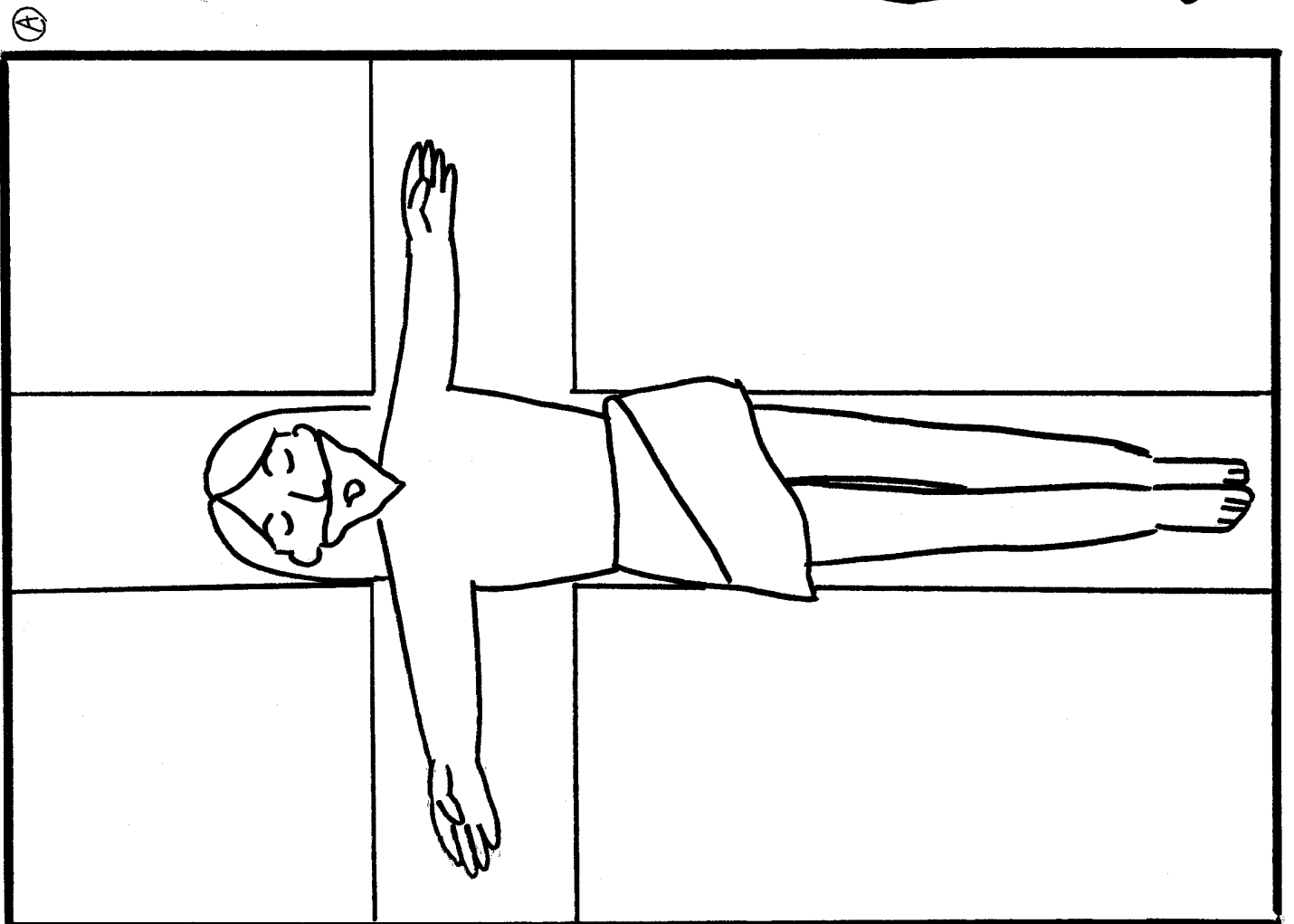


- ① ④と丸を太線で切り取る。
- ② 丸の字を書いているものには、子ども自身か書いている罪を書く。
- ③ 自分の罪をイエス様の十字架の上ののりで貼る。




④ 余白部分に今日の  
みことばを書いても  
よい。又、色を塗っても  
よい。

● ワークについて  
イエス様の十字架を信じるなら、罪の裁き  
から守られることを覚えよう。

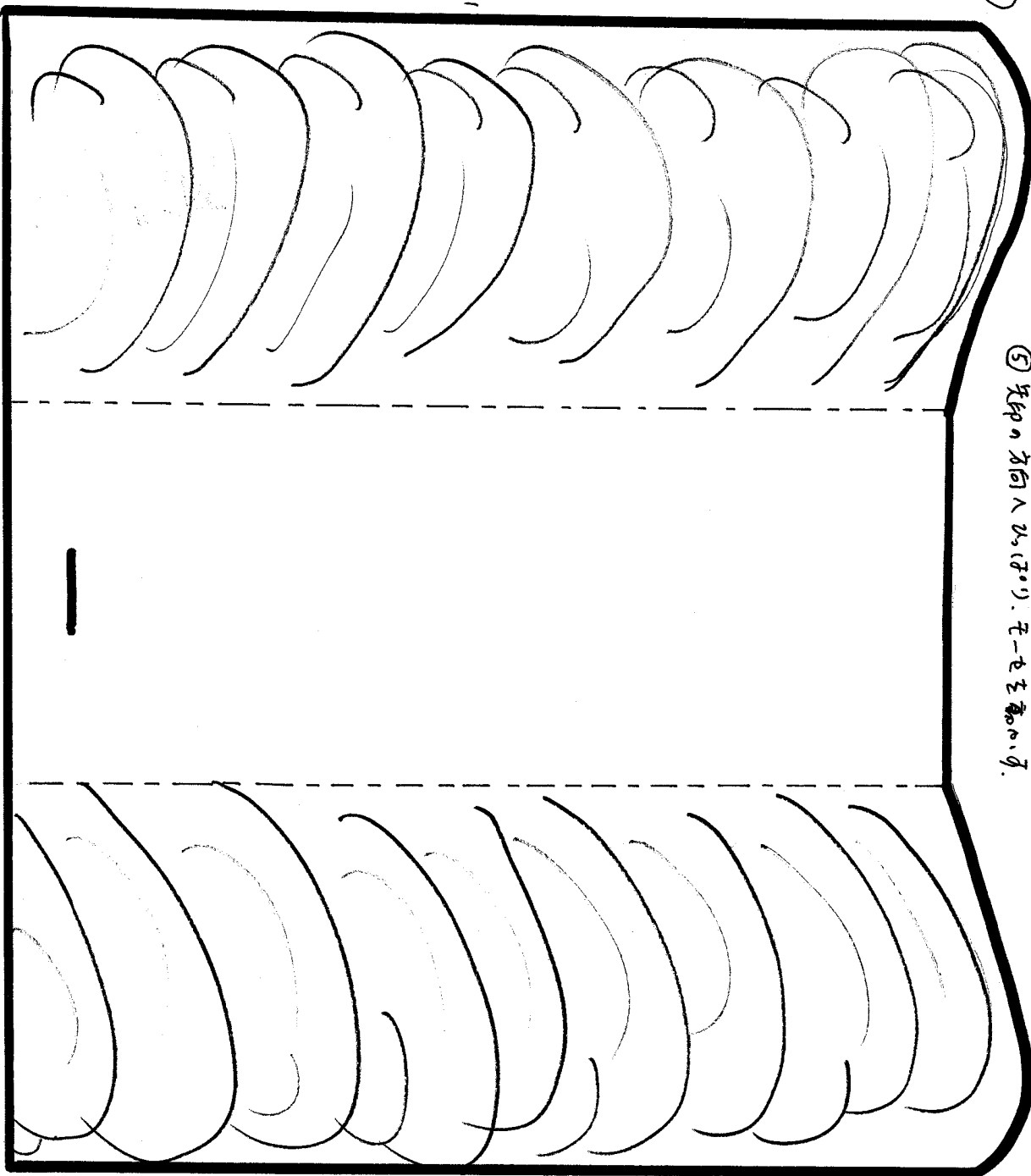


## A

かたぐたう、しゅがきょう、あなたがたのためになされるすくいをみなさい。出エジプト 14・13



● 7-1にいわれた  
 一にんを  
 助けた神  
 は、あなた  
 助けたとい  
 う。神は新  
 しい。言葉  
 を覚えて。



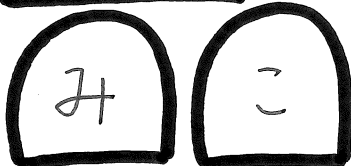


- ① ① ② ③ ④ ⑤ ⑥ ⑦ ⑧ ⑨ ⑩ ⑪ ⑫ ⑬ ⑭ ⑮ ⑯ ⑰ ⑱ ⑲ ⑳ ㉑ ㉒ ㉓ ㉔ ㉕ ㉖ ㉗ ㉘ ㉙ ㉚ ㉛ ㉜ ㉝ ㉞ ㉟ ㊱ ㊲ ㊳ ㊴ ㊵ ㊶ ㊷ ㊸ ㊹ ㊺ ㊻ ㊼ ㊽ ㊾ ㊿

A 2020 1月19日

あらのであたえられたしよくもつ

イスラエルのひとびとはひとのすむちにつくまで  
40ねんのあいだマナをたべた。

しゅつエジプト16・35



- ① Aに自分の顔を描き、色をぬり、切り取る。
- ② Aを図のように組み立て、手を前で重ねてセロテープでとめる。
- ③ Bに色をぬり、切り取り、50cmくらいのひもに見当り付ける。
- ④ ③を上から垂らし、②の手の部分で受ける。

■ 神様が与えてくださるみ言葉を  
しっかり読んで信じていくなう。  
神様が心を強くしてくださることを  
覚えましょう。 —完成図—

—— 切り取り線

----- 山折り線



A  
↓

かみさま  
ありがとう!

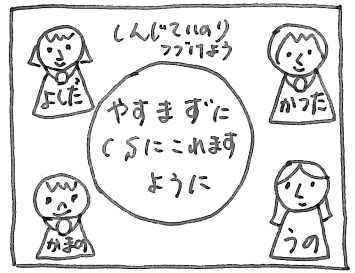
のりしろ

A 2020 1月26日 いのりのて

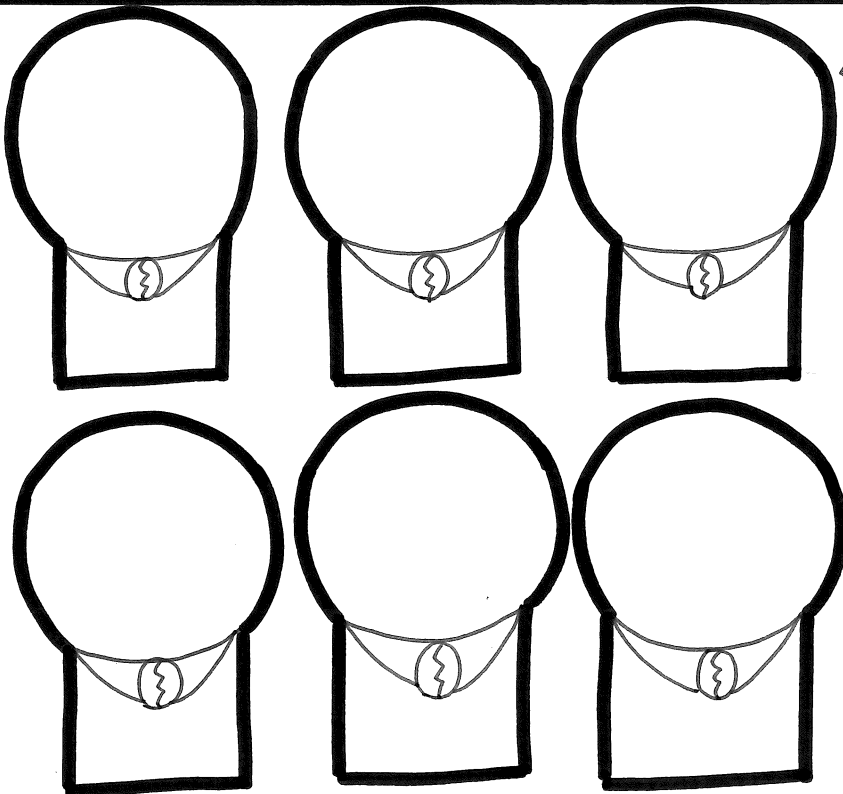

モーセがてをあげているとイスラエルはかち、てをさげるとアマレクがかった。

しゅつエジプト17・11

—完成図—



しんじていのりつづけよう!



← B

↑  
A

- ① みんなで一系者にお祈りすることを決め、Aの円の中に書く。
  - ② 一系者に祈る人の数(5人で祈るなら5つ)、Bに自分の彦良と名前を書き、色をぬって切り取る(自分を人数分作る)。
  - ③ 一系者にお祈りする人に、②で作った自分を1枚ずつ渡す。
  - ④ 自分のものと、みんなからもらったものを、Aの円のまわりに見はり付ける。
- 出来上ったお祈りカードを家を持ち帰り、みんなと一系者にお祈りしている気持ちで、一週間毎日お祈りしましょう。


— 切り取り線

# A 2020 2月2日 まごころこもったおくりもの

こうゆのかおりがいえにいっぱいになった。

ヨハネ12・3


イエスさま



のりづけ



④



① ↑上の線で切る。

② イエスさまに色を塗り、  
右の空白部分に自分の  
絵を書く。

③ フォレバントの絵のり、  
太い線で切り取り、本体  
ののりづけ部分にはる。

ふしり→

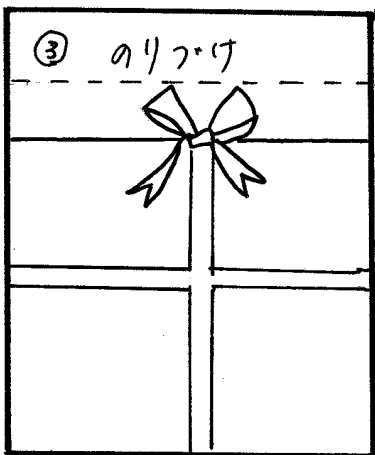


④ ○には、イエスさまに  
ささげるもののできるもの  
を文字でも絵でもよいの  
で書く。

⑤ フォレバントの絵をぬく  
所に貼る。

③ のりづけ

←ふしり



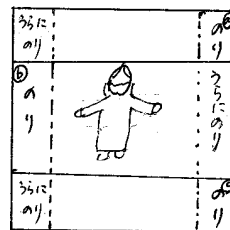
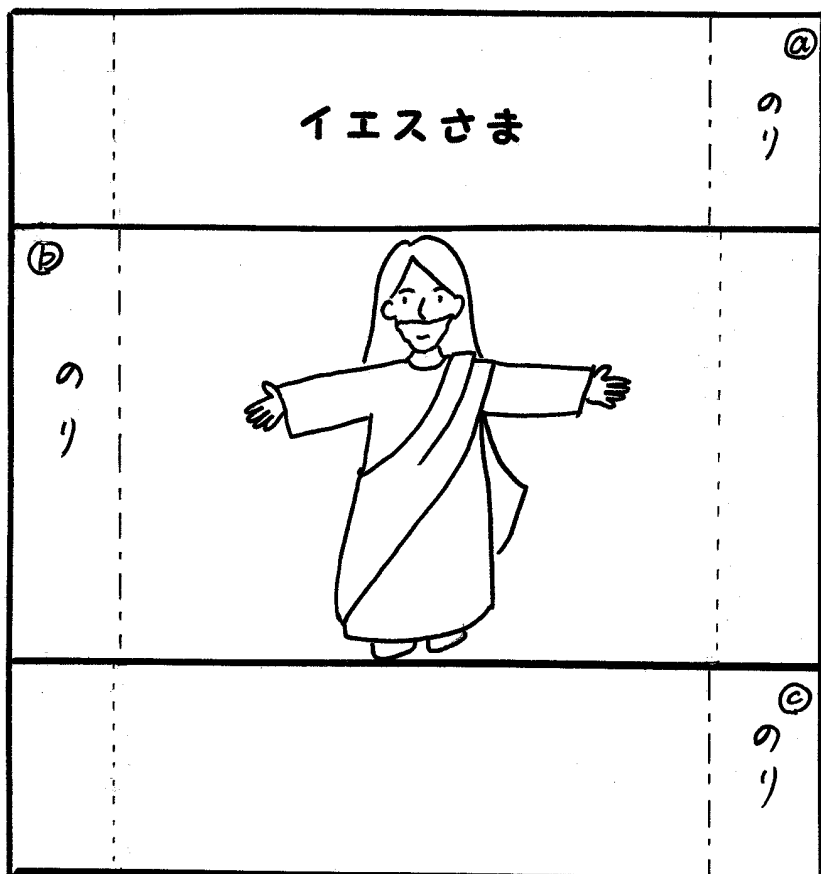
● ワークについて  
イエスさまに愛されている  
者として、何かできるか  
考えよう。

# A 2020 2月9日 ひとつぶのむぎとして

ひとつぶのむぎがちにおちてしななければ、それはただひとつぶのままである。しかし、もししんだら、ゆたかにみをむすぶ。

ヨハネ12・24

----- 水折 ----- 谷折

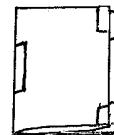


① 絵に色を塗る。

② 太線で切り取り、5枚のパーツにする。

③ ④、⑤、⑥は裏返しにして、図のように

組み、うらにのりの部分は本体(麦の絵とひとつぶのむぎ)の下に入れ込む。のりづけ  
④ ③で組んだものを裏返し、④、⑤、⑥の無地のうらにのり部分を本体にのりづけする。




⑤ 半分に開いて、本のようにする。どちらからも開くといでき、一方向を開くとイエス様、もう一方を開くと麦の絵がい出る。

## ● ワークについて

十字架にかかり、一粒の麦となってくださったイエス様の救いを受け取りましょう。のりづけは難しいので先生がやって下さい。

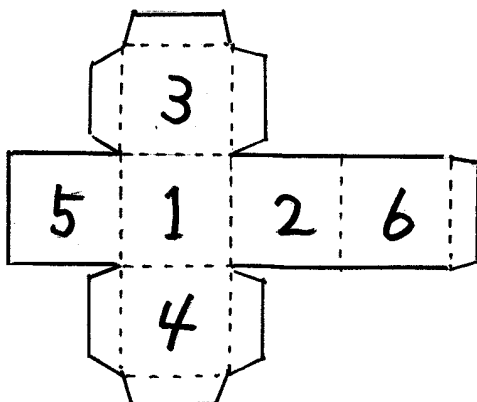
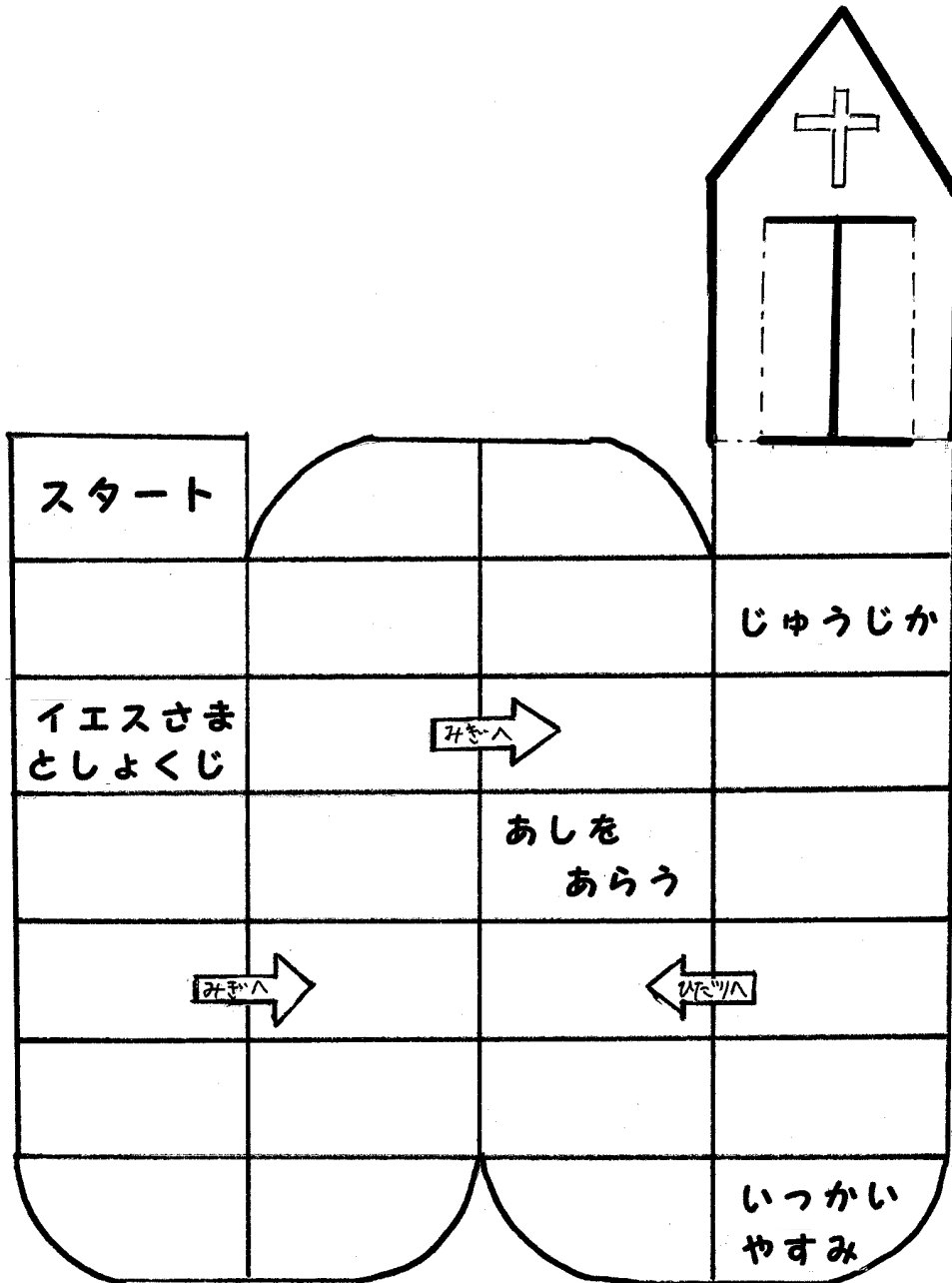
## ひとつぶのむぎ



# A 2020 2月16日 せんそくのめぐみ

もしわたしがあなたのあしをあらわないなら、あなたはわたしとなんのかかわりもなくなる。

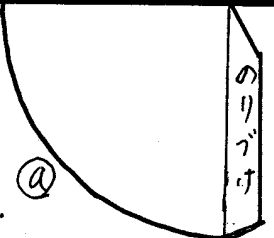
ヨハネ13・8



- ① サイコロを組み立てる。おそろい色をぬる。……山折
- ② 太線で切る。教会部分に切り込みを入れ、宿折りにしてよに立てる。トップ部分を宿折りに開く。
- ③ ②に名前か自分のものとわかるように絵をぬく。
- ④ おそろくをする。

## ● ワークについて

イエスさまの十字架までの歩みを覚えましょう。  
「あしをあらう」に止まったら、おとむたぎの足を洗う動作をしてみましょう。

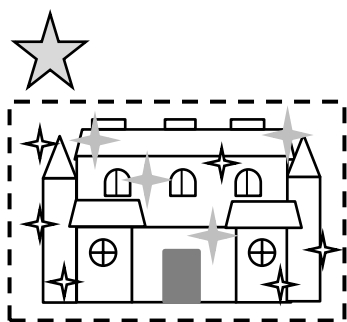


A 2020年 2月23日 みちなるキリスト

わたしはみちであり、しんりであり、いのちである。 ヨハネ14・6

1. 下のうずまきの線を切って、まんなかの点線を谷おりにします
2. ☆を点線で切って、うずまきの☆に貼ります
3. よこのみことばを丸く切ります  
(むずかしいときは、しかくでもいいよ!)
4. 自分のかおを丸の点線で切ります
5. うずまきに、みことばとかおを貼ります
6. ☆の裏にひもを取り付けて、つるします

<完成図>



あ

わ

る

た

ヨハネ  
14・6

し

は

み

ち

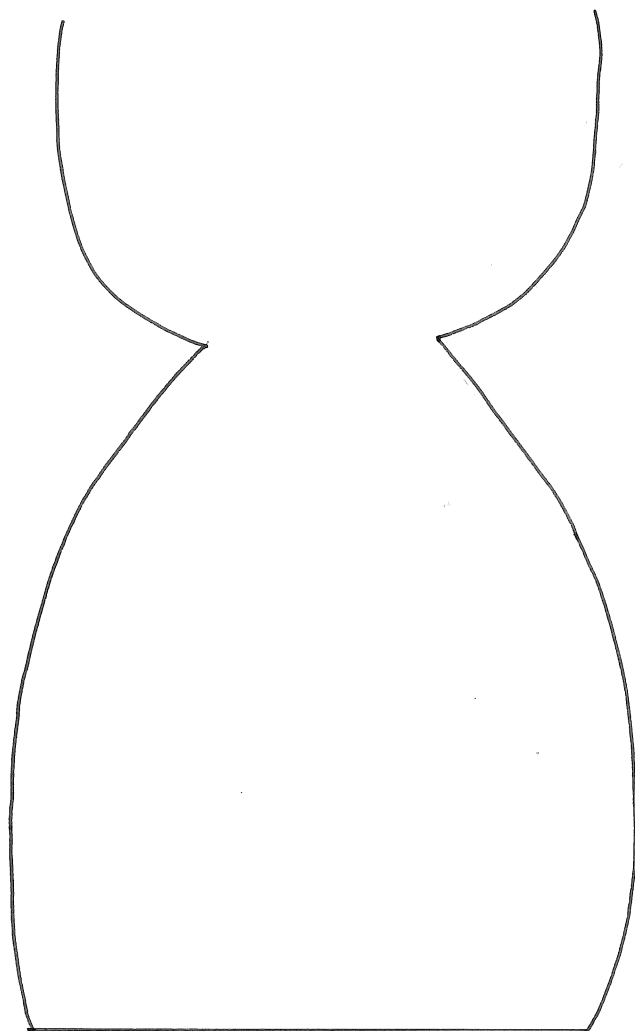
で



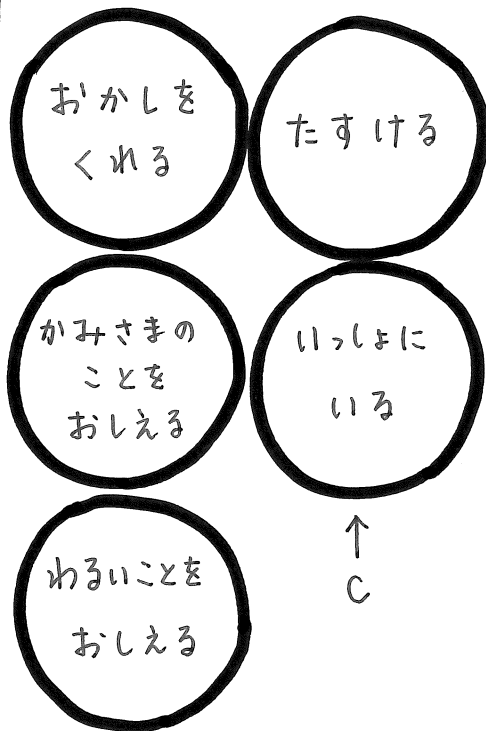

**A** 2020 3月1日 せいをいをおぼえてあゆもう！

ちちはべつにたすけぬしをおくって、いつまでもあなたがたとともにおらせてくださるであらう。

ヨハネ14・16



せいをいをおぼえてあゆもう！



- ① Aに自分の顔を描き、色をぬって切り取る
- ② Bに色をぬって切り取り、Aの自分の内側<sup>は</sup>に見張り付ける
- ③ 聖霊が私たちにしてくださることをCの中から3つ選んで切り取り、B(聖霊)の上に見張り付ける。

- イエスを信じているなら、聖霊がいつも一緒にいてくださり、助け、神様のことを考え、てくださることを覚えよう。

—完成図—



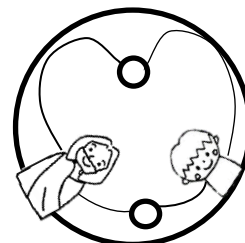
—— 切り取り線

A 2020年 3月8日 ほんとうのへいあん

わたしはへいあんをあなたがたにのこしていく。わたしのへいあんをあなたがたにあたえる。

ヨハネ14・27

<完成図>



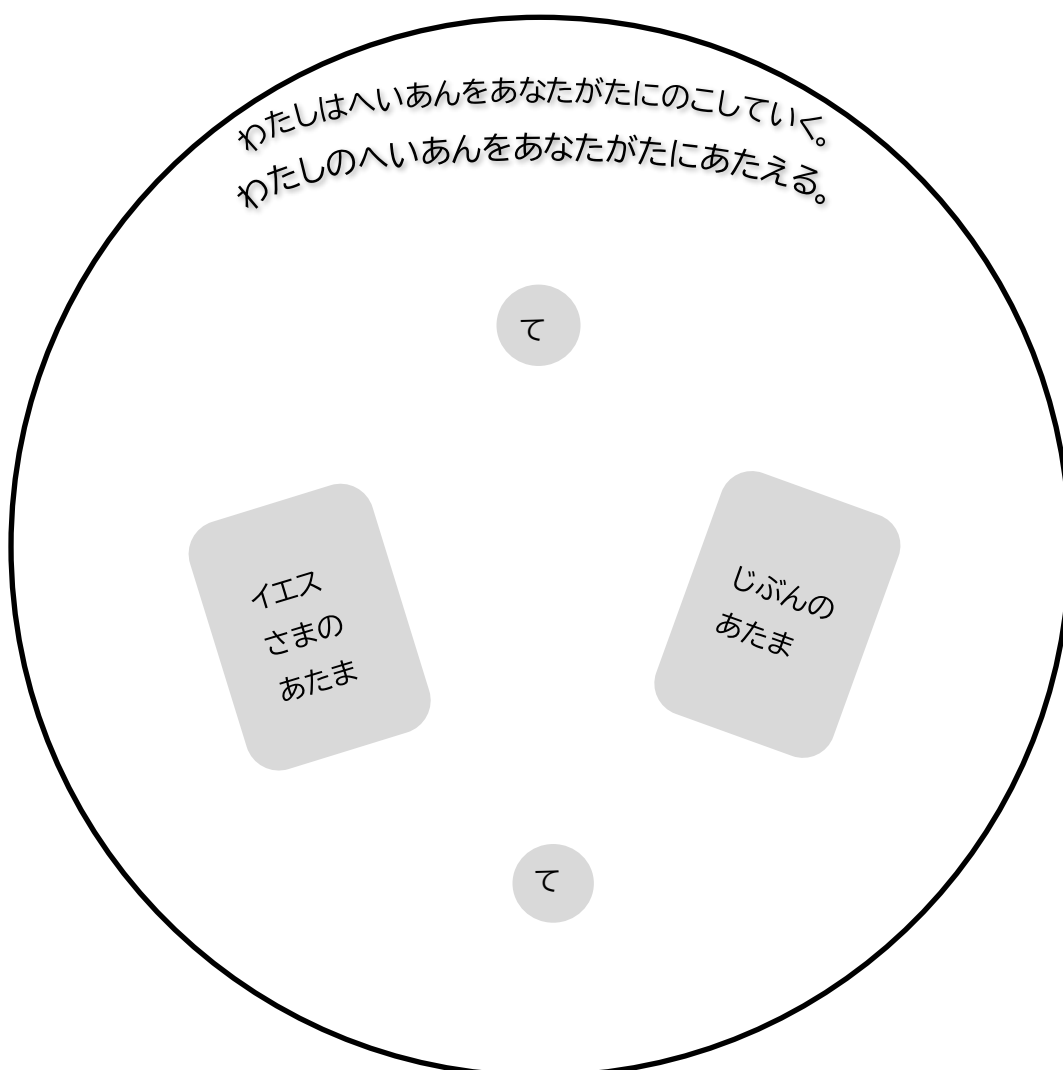

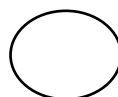
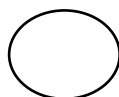
うでがいろんな  
かたちにかわるよ!

1. したのまるを<sup>き</sup>切ります
2. じぶん<sup>の</sup>て、イエスさま<sup>の</sup>てを<sup>き</sup>切って、じぶんと、イエスさまを<sup>てんせん</sup>点線<sup>き</sup>で切ります
3. じぶん<sup>の</sup>てとて、イエスさま<sup>の</sup>てとてをひもでくっつけます(20cmくらい)
4. まるの「て」のなかに、じぶん<sup>の</sup>てとイエスさま<sup>の</sup>てをかさなるように<sup>は</sup>貼ります  
(てをつないでいるみたいにしてね)
5. イエスさまのあたまの<sup>うし</sup>後ろ<sup>なか</sup>にのりをつけて、まるの<sup>なか</sup>中に<sup>は</sup>貼ります
6. じぶんのあたまの<sup>うし</sup>後ろ<sup>なか</sup>にのりをつけて、まるの<sup>なか</sup>中に<sup>は</sup>貼ります

♥いつもイエスさまとつながっていよう♥

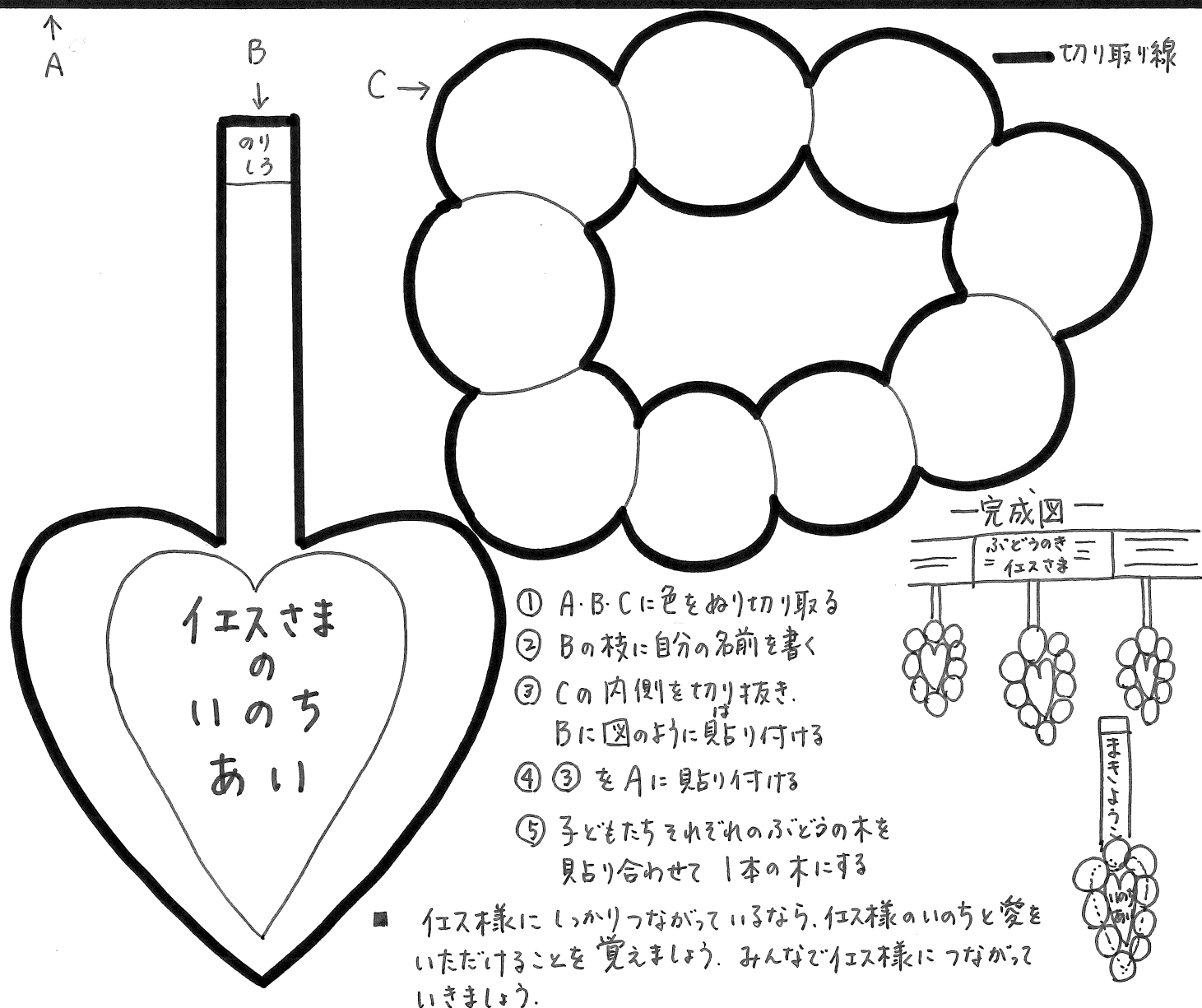
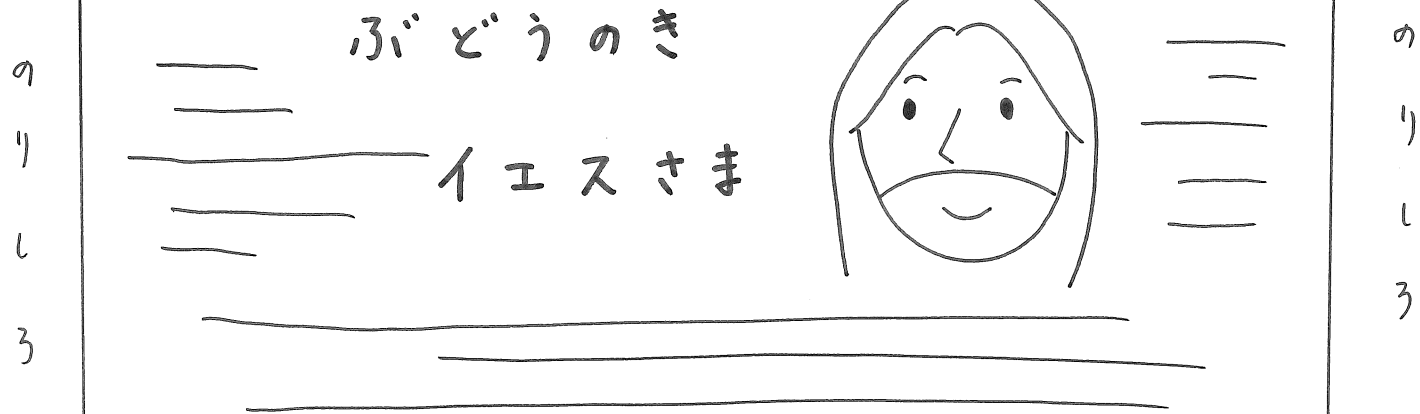
じぶん<sup>の</sup>て

イエスさま<sup>の</sup>て



A 2020 3月15日 つながってる？


わたしはぶどうのき、あなたがたはそのえだである。ヨハネ15・5




A 2020年 3月22日 もっともおおきなあい

ひとがそのとものためにじぶんのいのちをすてること、これよりもおおきなあいはない。

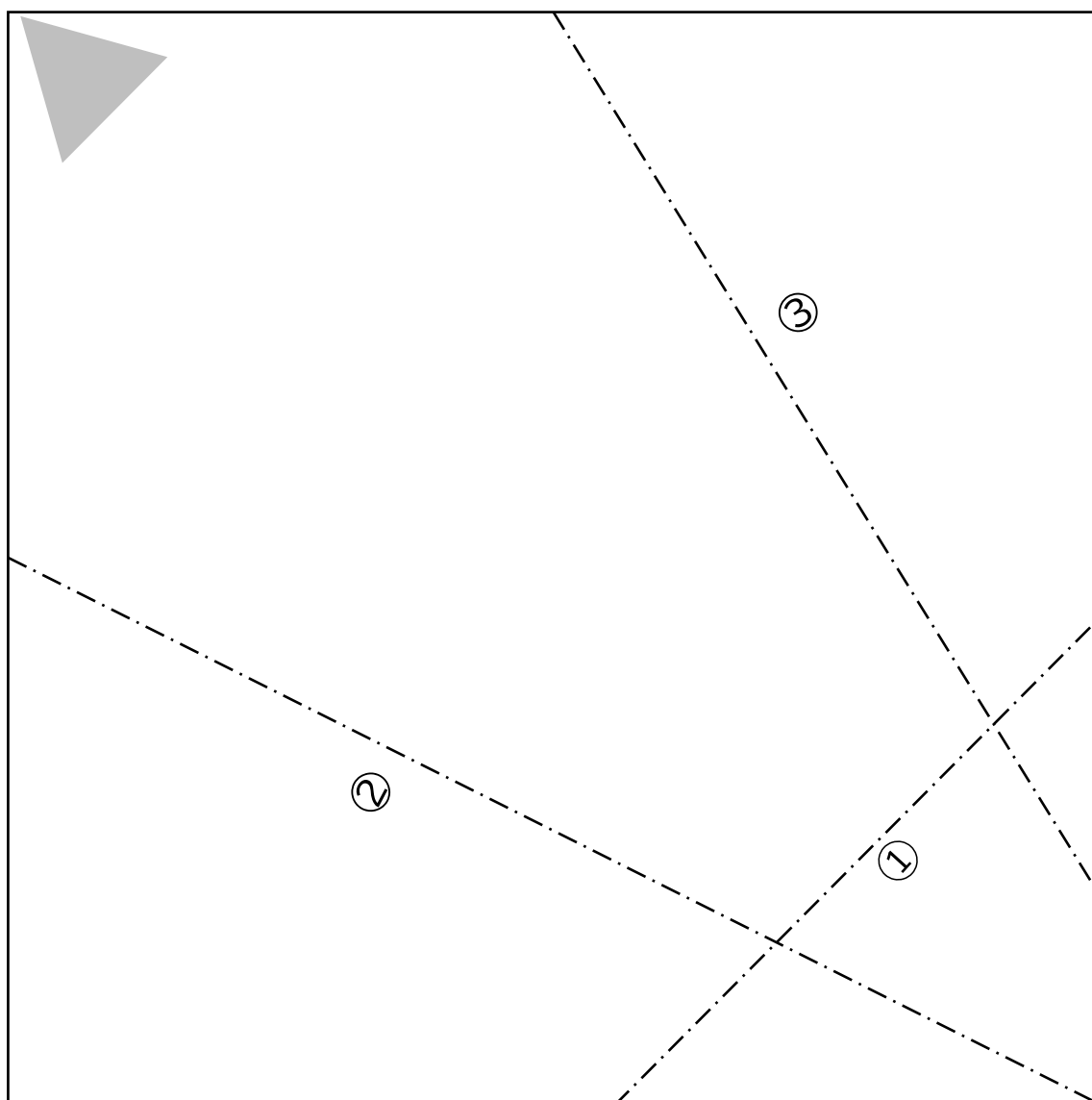
ヨハネ15・13



1. しろいまるにじぶんのかおをかきます。
2. イエスさまのいろをぬります。
3. ふたつのまると、おおきなしかく、イエスさまのうでを<sup>き</sup>切ります。
4. しかくのなかの▲の<sup>む</sup>向きに、イエスさまのかおを<sup>は</sup>貼ります。
5. 点線<sup>てんせん</sup>を①②③の<sup>じかんばん</sup>順番で<sup>たに</sup>谷おりにします。
6. イエスさまのうでを<sup>は</sup>貼ります。
7. じぶんのかおを<sup>い</sup>入れます。



♥イエスさまは、きみのことをあいしています♥



<完成図>



★<sup>じかん</sup>時間があれば★

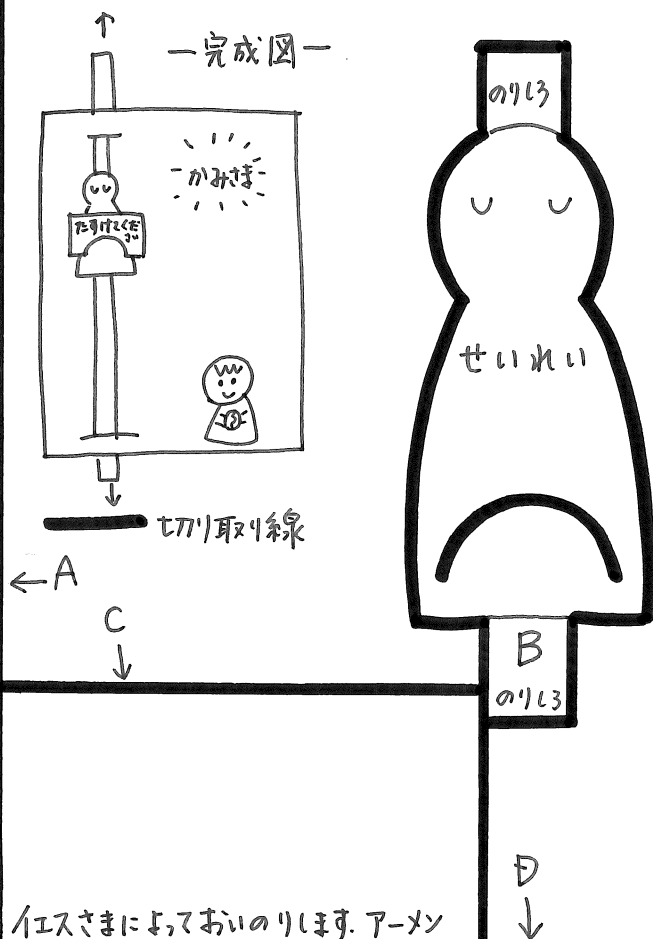
イエスさまのかおのところに、  
じぶんのかおをおいて、  
じぶんのかおのところに、  
おともだちのかおを  
かいてみよう！  
おともだちのために  
おいのりできますように…

A 2020 3月29日 キリストのなによるいのり

あなたがたがちちにもとめるものはなんでも、わたしのなによってくださるであろう。ヨハネ16・23



- ① Aのお祈りにいる人に自分の顔を描く
  - ② A.Bに色をぬって切り取る  
A.Bの内側にある切り取り線に切り込みを入れる。
  - ③ Dを2本切り取り、Bの上下に1本ずつはさみ付ける
  - ④ ③を図のようにAの切り込みに差し入れる。
  - ⑤ Cを切り取り、神様に聞いていただきたいお祈りを書く。
  - ⑥ B(聖霊)の切り込みに⑤をはさむ
  - ⑦ B(聖霊)を上下に動かす
- 私たちがイエス様の名によって祈るなら、  
イエス様のかわりに 私たちと一緒にいてくださる  
聖霊が、私たちの祈りを神様に届けてくださる  
ことを覚えよう。



のりし

のりし