

A 2021 1月3日 あたらしくされるめぐみ

だれでもあたしくうまれなければ、かみのくにをみることはできない。ヨハネ3・3


—完成図—

1. Aを切り取る

2. 山折り、谷折り線を折る

3. 外側、内側の○の中に  
自分の顔をかく

(内側の○には、喜んでいる顔を  
描きましょう)



4. 新しい2021年、わたしたちの罪の身代わり十字架にかかり  
死んでよみがえられたイエスを信じて、神様の子どもに  
新しく生まれることができるように、先生と一糸者にお祈りしましょう

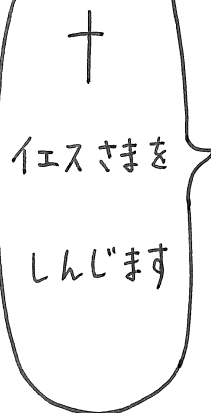
—— 切り取り線

----- 山折り線

- - - - - 谷折り線


A  
↓

20  
イエス  
しん



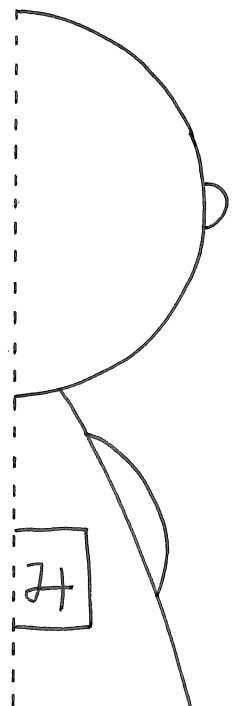
フ

あたらしく  
うまれかわろう!



かみさまのこども

21ねん  
さまを  
して



ミ

ひとはここにじぶんのみちをかんがえはかる、しかし、そのあゆみをみちびくものはしゆである。

しんげん16・9

1. A, Bに色をぬり切り取る
2. Bの切り取り線に切り込みを入れる
3. 7-7見出しの下のみことは「」を切り取る  
Bの下部に見<sup>は</sup>り付ける
4. AをBの切り込み部に差し入れる

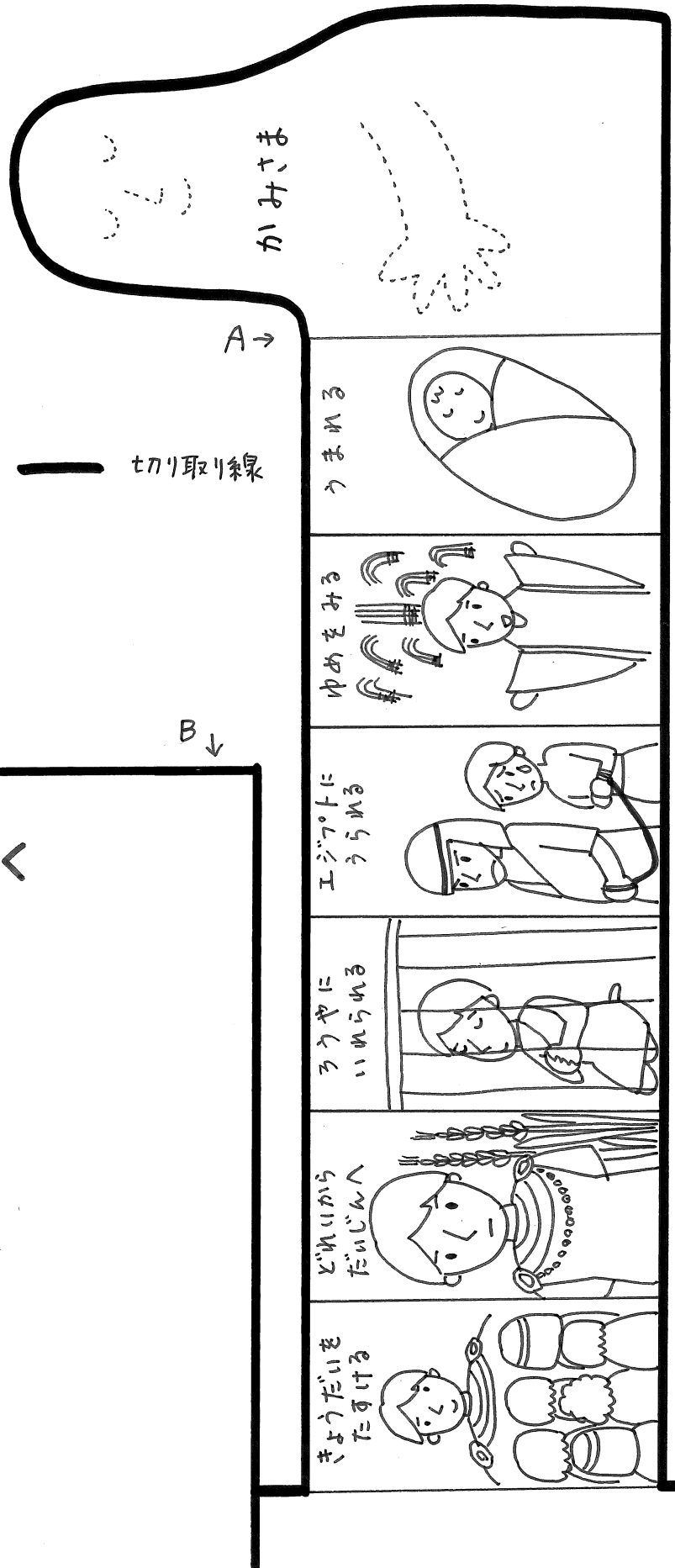

■「かみさま」を右に引きながら、ヨセフの人生が  
神様のご計画の中に進められていたことを  
覚えましょう

—完成図—



—— 切り取り線 ——

かみさまのごけいかく



A 2021 1月17日 わたしたちのしゅ、イエスさま

しゅがヨセフとともにおられたからである。しゅはかれのなすことをさかえさせられた。

そうせいき39・23

A

B

イエスさまがいっしょだから  
だいじょうぶ！

のりしろ

1. Bに自分の彦夏を描く
2. A、Bに色をぬって切り取る
3. Aの手の部分に切り込みを入れる
4. AにBを貼<sup>は</sup>り付ける
5. Aの帯の部分<sup>は</sup>を輪<sup>は</sup>に立<sup>た</sup>つようにする

- わたしたちを愛<sup>あ</sup>いてくださっている神様は、  
どんなときも変わらずわたしたちと一系<sup>いっし</sup>者<sup>しや</sup>にいて  
くださることを信じましょう

—完成図—



—切り取り線—

## かみさまからの プレゼント



↑  
A

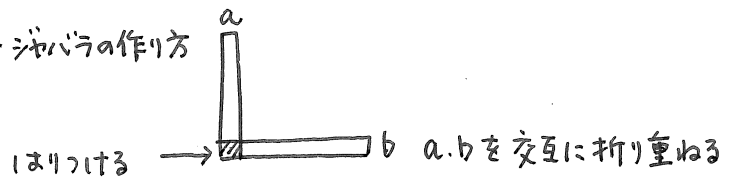


↑  
B

—— 切り取り線

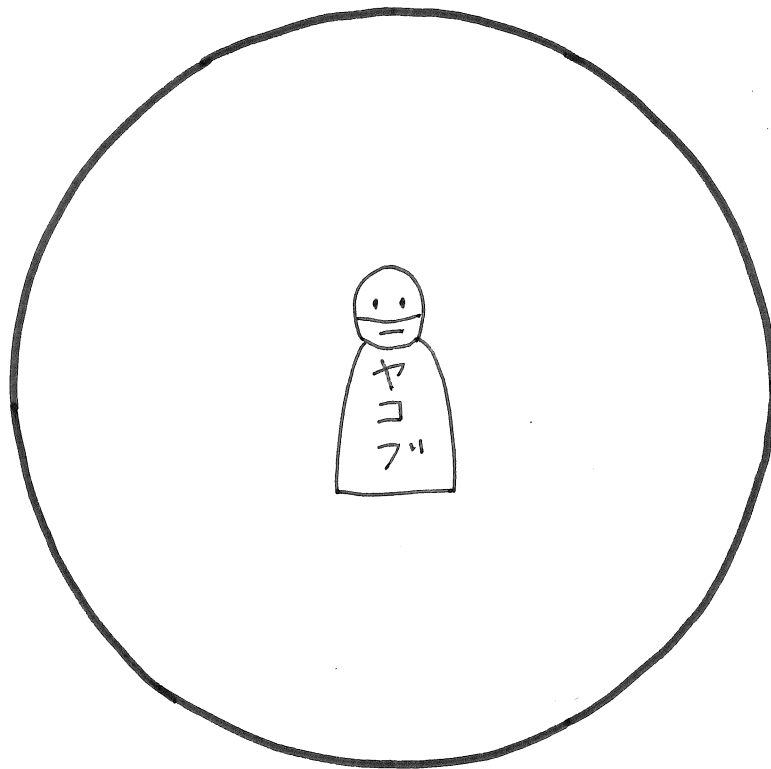
1. A, Bに色をぬって切り取る
2. 下の2本の帯を切り取りジャバラを作る
3. ジャバラの片端をヨセフのおなかのあたりに貼<sup>はり</sup>り付け、もう片端をBの裏に貼<sup>はり</sup>り付ける

\* ジャバラの作り方



- 神の霊をいただいたヨセフは、辛いこともありましたが、神様からあふれる恵みをいただいたことを覚えよう。

# かみさまのすばらしいごけいかく



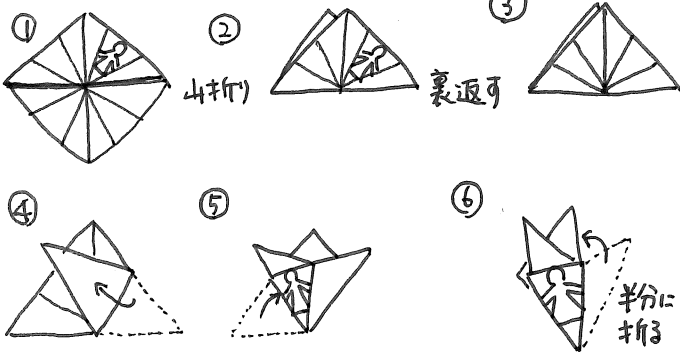
↑  
A

—— 切り取り線  
—— 山折り線

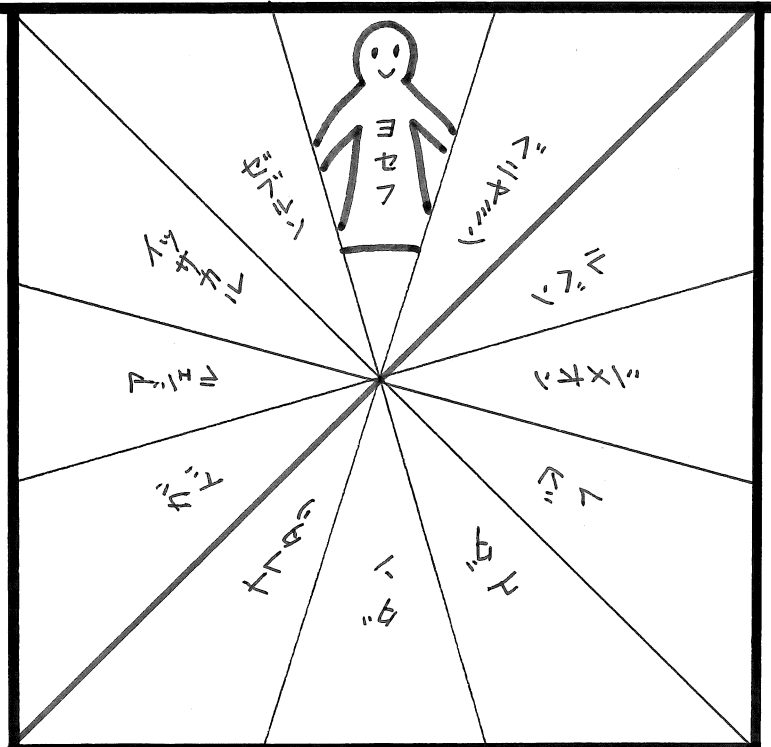
B →

1. AとBを切り取る

2. Bを下図のように折る



3. はさみでヨセフと切り取る (先生が切ってください)  
4. 広げてAの円の中に見る  
5. 色をぬる



■ ヨセフのきょうだいみんなが仲良く幸せに暮らしていくことが神様のご計画だったことを覚えよう

A 2021年 2月7日 モーセのたんじょう


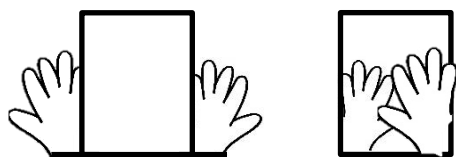
しんこうによって、モーセのうまれたとき、りょうしんは、さんかげつのあいだかれをかくした。

へブル11・23

1. 色をぬります
2. 手と四角の太い線に合わせて切ります（点線は切らない）
3. 手を内側に折ります

\*かみさまをしんじて、おまかせしたことを  
おぼえましょう

<完成図>




りょうしんは、  
さんかげつのあいだ  
かれをかくした。  
へブル11:23

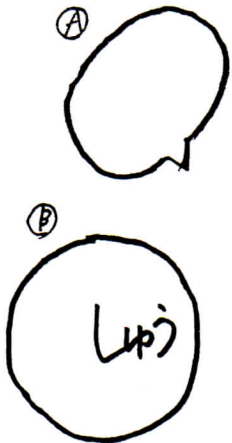
しんこうによって、  
モーセのうまれたとき、

そうすれば、まちのしゅういのいしがきは、くずれおち、たみはみなただちにすすんで、せめのぼ  
ることができる。

ヨシュア 6・5



- ① ↑ の太線で切る。
- ② ① は 7 日目に声をあがった時の言葉を想像して書く。  
③ ① は 7 日目に何周まわったか数字を書く。
- ③ ①、③ を太線でとり、上の枠にのりで貼る。
- ④ 壁かきについてよい。
- ワークについて
- 今日のお話を思い出して、神様に信頼して生活することは  
私たちに勝利をもたらすことを覚えよう。


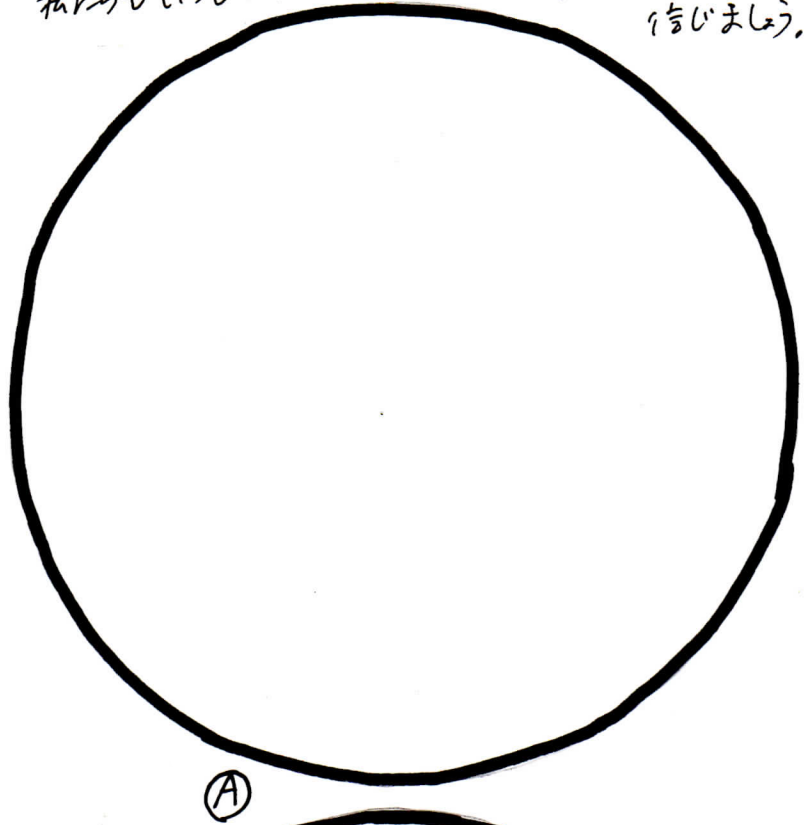
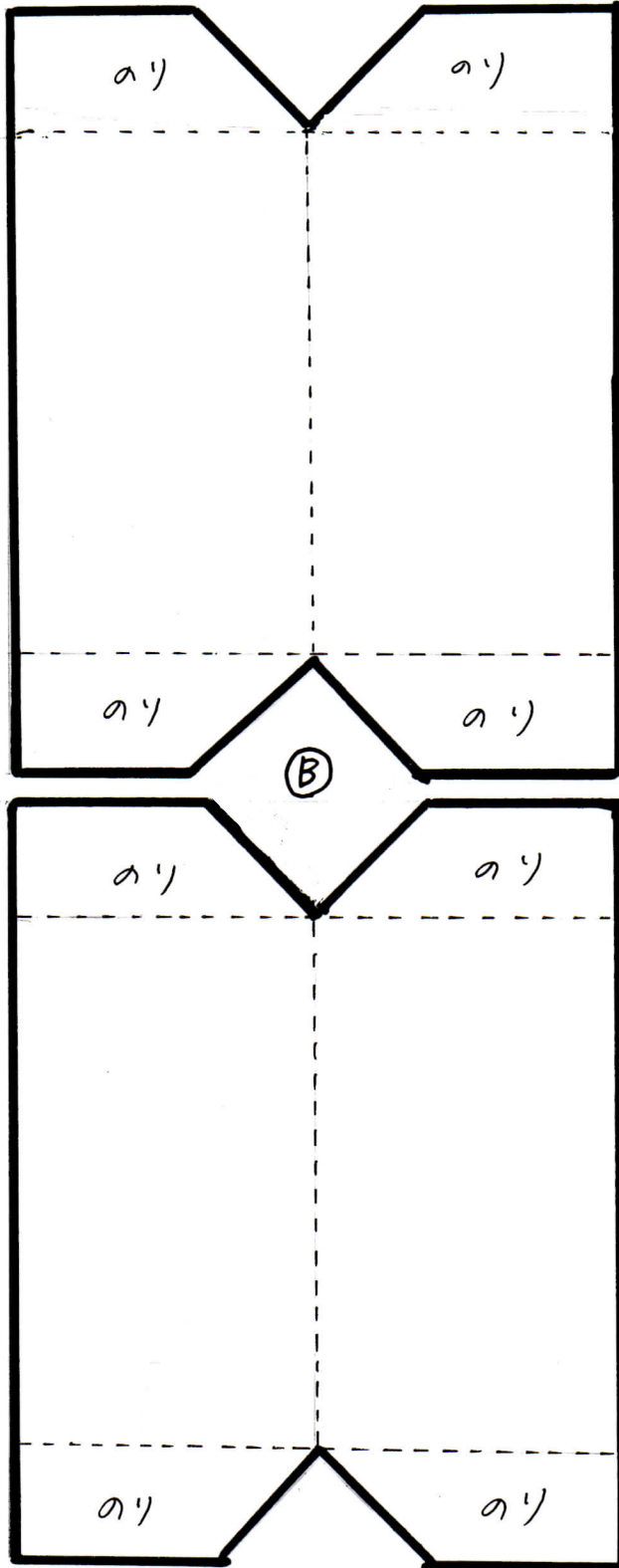
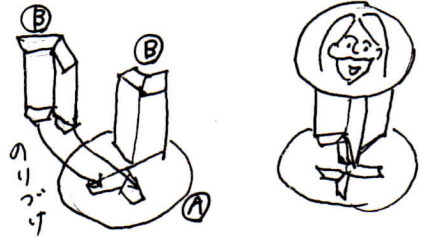


# A 2021 2月21日 ギデオンのたたかい

わたしはみずをなめたさんびやくにんのものをもって、あなたがたをすくい、ミデアンびとをあなただのてにわたそう。

ししき7・7

- ① ①に自分の絵を書く。
  - ② ①、②を太線で切り取る。
  - ③ ②の---線を山折りにし、①の裏にはりつける(図)
  - ④ ふいて ころべ してあそびましょう。
- ワークについて ギデオンの勝利は神様の力でした。  
私たちがいつもいかにして下さるイエスを  
信じましょう。





# A 2021 2月28日 ナジルびと、サムソン

わたしは生まれたときからかみにささげられたナジルびとだからです。


ししき16・17

のりづけ




ナジルびと サムソン

- ① 絵に色を塗り、
- ② 本体の太線に貼る。  
①も取り取る、
- ③ 本体ののりづけ部分に①を貼る、
- ④ サムソンの隣に自分の絵を書く、




見本



- ⑤ 自分の絵に②をのりづけする、
  - ⑥ 壁か、机に貼る、
- ワークについて サムソンが神様に選ばれた存在なら、  
私達も神様に選ばれた者であることを覚え、神様と  
人のために「役立ち者」となれる力が与えられていると信じる、

- ① イエス様から「よいちゅうじつなしもべよ、よくやった」と声をかけられたことを考えてみたら、メダルを作ります。
- ② ①の空白部分に 教会で使われている聖書のみことば(讃唱聖句)を書きます。先生が書いてあげてください。



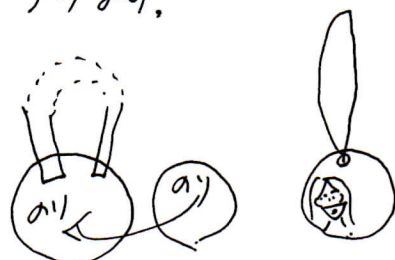
(A)

- ③ ②にイエスメッセージ例の2つの質問の答えを書いてあげてください。

- ④ 好きな色をぬいてもよい。

- ⑤ 太線で切りとり、①と②を裏面糊でのりでスリます。

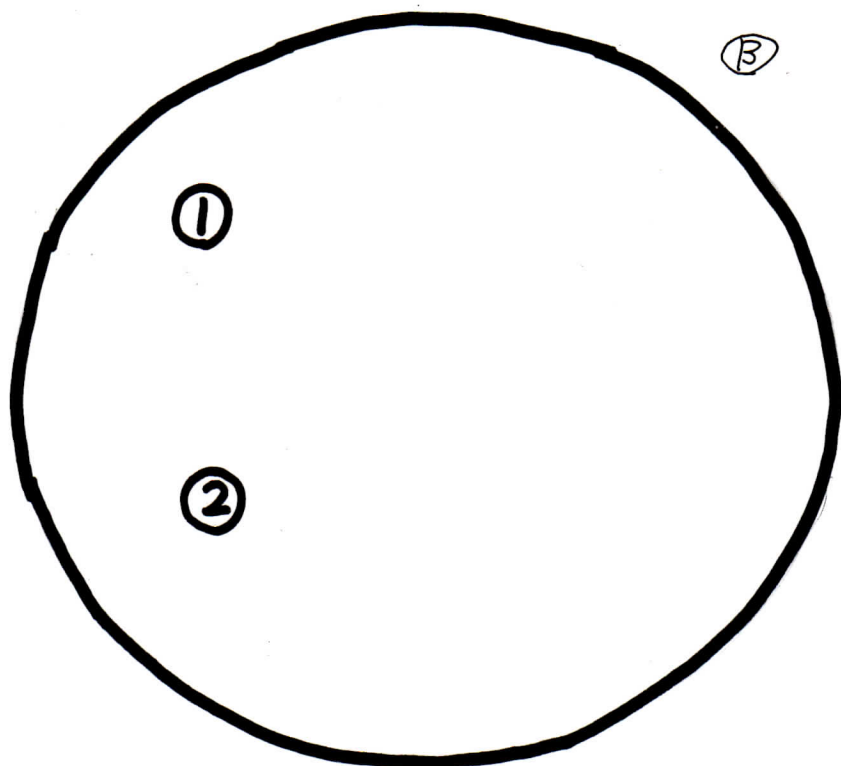
- ⑥ 首にかけるようひもをつけます。



(B)

●ワークについて

イエスさまにほめてもらえるように、神さまの喜ばれる行いができるよう考えましょう。先生が完成したメダルと子どもたちの首にかけてあげてください。




A 2021年 3月14日 もっともちいさいもののために


わたしのきょうだいであるこれらのもっともちいさいもののひとりにしたのは、  
すなわち、わたしにしたのである。 マタイ25・40

1. 色をぬります
2. ハートと○を切ります
3. ハートと○をひもでくっつけます（直接ハートに貼ってもよいです）

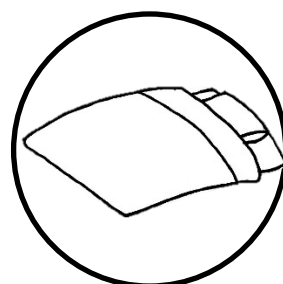




■テープでむねに貼るなどして、イエスさまを信じる人の心にはイエスさまがおられることをおぼえましょう



<完成図>



\*イエスさまが心こころにいて  
くださったら、どんなこと  
ができるか、かんがえて  
みよう

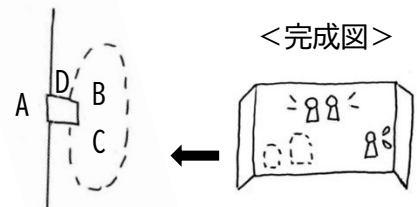


**A** 2021年 3月21日 しんりにしたがっていきる

ピラトはバラバをゆるしてやり、イエスをむちうったのち、じゅうじかに  
つけるためにひきわたした。 マタイ27・26

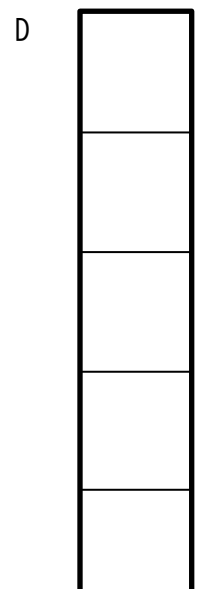



1. A, B, Cに色をぬります (Cはじぶんです)
2. A, B, C, Dをそれぞれ切り取ります
3. Dを線で折り、四角を作ります
4. DをAに貼り、その上にBとCを貼ります
5. Aの点線を谷折りして、立たせます

\*ただしくないとわかっててもピラトは、「みんな」にあわせました  
イエスさまによって、ただしいことができることをおぼえましょう



じゅうじかにつけるためにひきわたした。マタイ  
27  
・  
26

ピラトはバラバをゆるしてやり、イエスをむちうったのち、



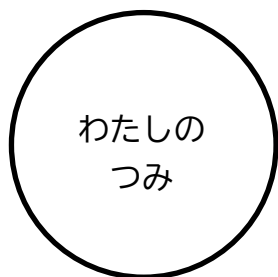
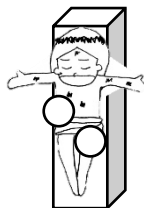
A 2021年 3月28日 じゅうじかじょうのイエスさま

わがかみ、わがかみ、どうしてわたしをおみすてになったのですか。 マタイ27・46

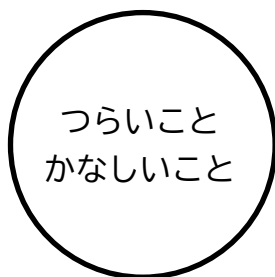
1. A, B に色をぬります
2. A, B, C を切ります
3. C を線<sup>せん</sup>で折<sup>お</sup>って、四角<sup>しかく</sup>の柱<sup>はしら</sup>を作<sup>つく</sup>ります
4. A の☆を山折<sup>やまお</sup>りにし、C の「わたし」のところにかけます
5. A に B を貼<sup>は</sup>ります

\*イエスさまがわたしのみがわりとなってくださったこと、  
つみやつらいこともせおってくださったことをおぼえましょう。

<完成図>



B



C



		☆		
	サバクタニ	わたし	わがかみ、わがかみ、 どうしてわたしを おみすてになったのですか。	
	エリ、エリ、レマ、			