



しゅはわたしのひつじかい わたしはとぼしいことはありません。しへん23・1



- ① A. B に色をぬり切り取る
 - ② B の山折り線を折り2本切り込みを入れる
 - ③ B の切り込みにAの切り込みを差し込み立たせる
- 良い羊飼いのイエス様は、羊である私たちをいつも守ってくださることを覚えましょう

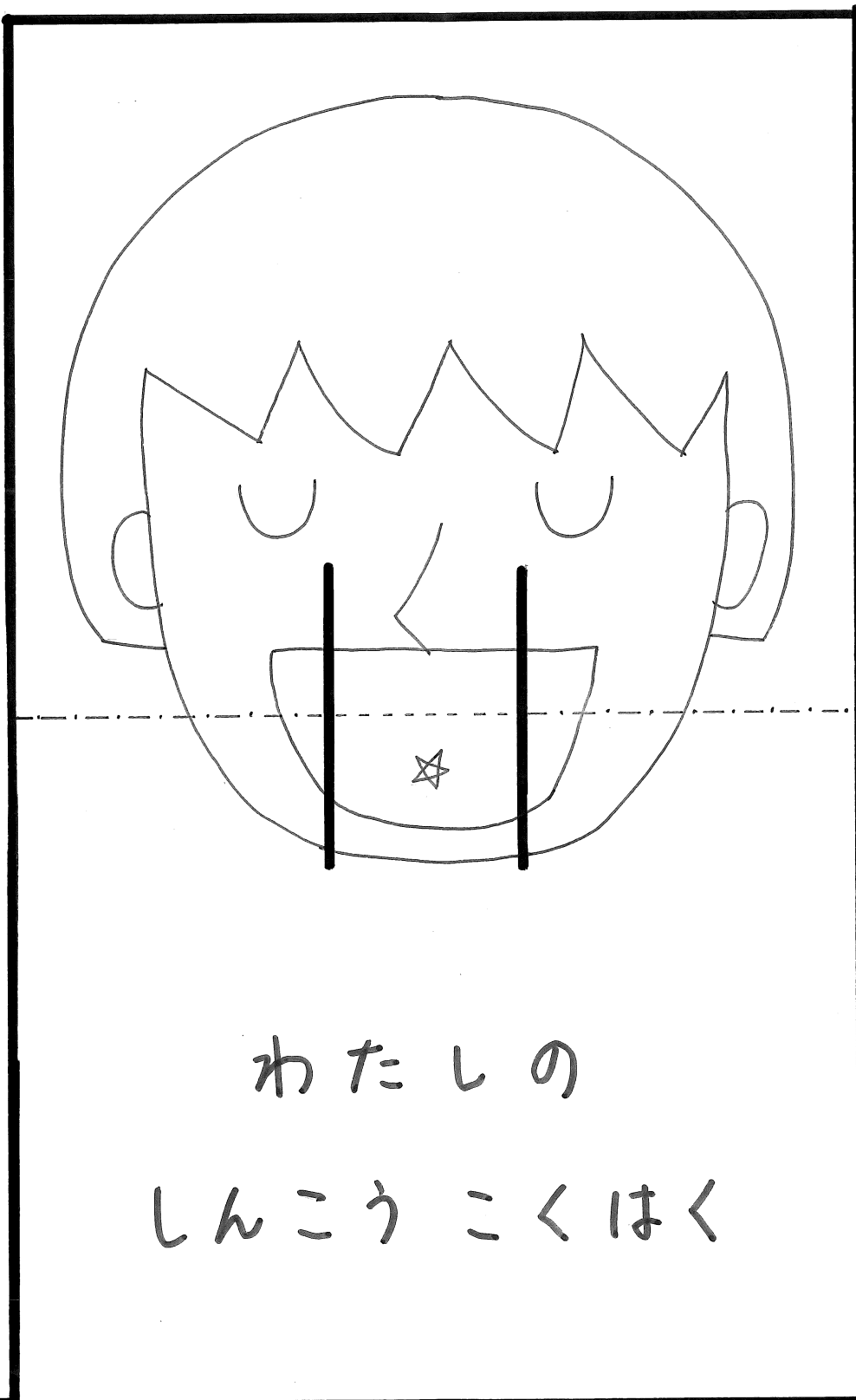


—— 切り取り線
---- 山折り線

A 2024 1月14日 ペテロのしんこうこくはく

あなたはいけるかみのこキリストです。マタイ16・16

A



B

—— 切り取り線
---- 山折り線
- - - 谷折り線

あなたは
いけるかみのこ
キリストです

- ① A、Bに色をぬり切り取る
- ② Aを中央で山折りし切り込みを入れる
- ③ Aの切り込み部をテーブルのように折る
- ④ ☆部にBを貼り付ける

■ イエス様こそ私の救い主と信じていきましょう

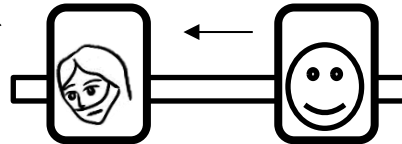


A 2024年 1月21日 じゅうじかをおって

だれでもわたしについてきたいとおもうなら、じぶんをすて、じぶんのじゅうじかをおって、
わたしにしたがってきなさい。 マタイ16・24

1. Bの丸の中に自分の顔を描き、A, Bに色を塗ります
2. A, Bを四角で切り取り、A, Bの中の太い二本の直線を
カッターで切ります
3. 2で切ったところにCを通します

<完成図>



じぶんのじゅうじかをおって、イエスさまにしたがっていきましょう。
かみさまのよろこぶこと、かみさまのためにいまできることをかんがえてみましょう。

A



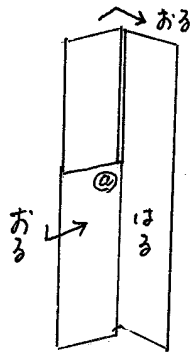
B



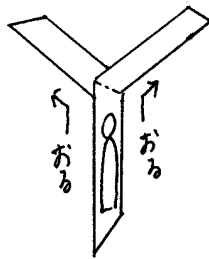
A 2024 1月28日 さんじょうでのへんぼう

これはわたしのあいするこ。わたしはこれをよろこぶ。かれのいうことをきけ。 マタイ17・5

- ① 太い線で切り取る。
- ② ①の部分を中心に折り、
のりで貼る。 --- 山折り




- ③ 70度程度を折る。
--- 谷折り



- ④ 今日のミことばを言いながら
高い所から落としましょう。


●7-7について


神様に従ってイエス様を
覚え、父なる神様の御声に
従うことを覚えましょう。



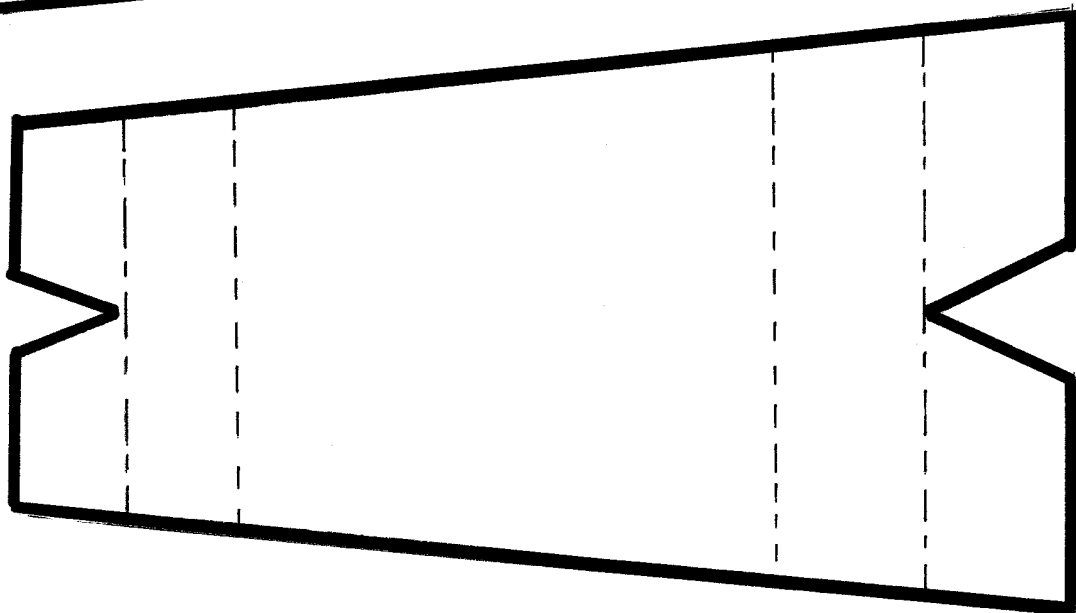
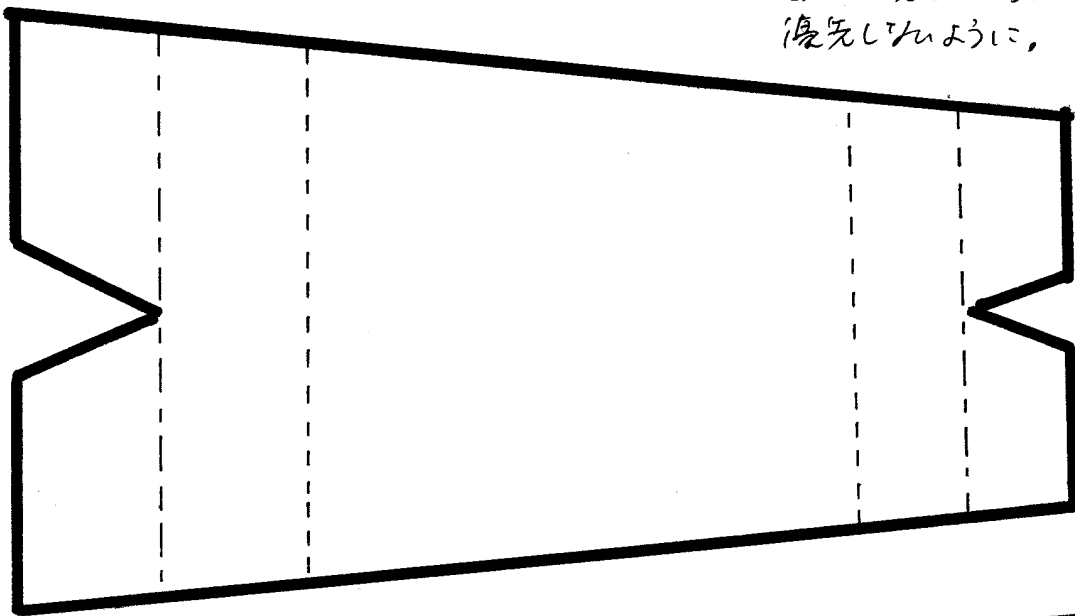
A 2024 2月4日 こどものように

むきをかえてこどもたちのようにならなければ、けっしててんのみくにはいれません。マタイ18・3

- ①  この部分に自分の顔を書く。 ② 色をぬる。
- ③ 太線に沿ってきる。 ④ ...を山折り、...谷折りする。
- ⑤ 図のように、うしろの部分を指でかきおき、おどとサレた前に進む。
- ⑥ スタートとゴールを決めて、先生の指示によって進む。例「右にまわりまわし」「まっすぐ」
残り1枚はご自由に使って下さい。



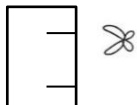
- フークについて
神様を仰き見つつ、主の御声に従うことを覚えましょう。自分の思いを優先しないように、




A 2024年2月11日 かねもちのせいねんのかなしみ

それはひとにはできないことですが、かみにはどんなことでもできます。マタイ19・26

1. それぞれ四角の中を塗ります
2. A、B、C、Dをそれぞれ太線で切ります
3. A、B、Cの四角の中の横線と縦線をそれぞれ切ります（窓になります）
はみぶん 半分に折ると切りやすいです
4. DのA、B、Cの上に貼ります
うへ （A～Cのきり際はにのりをつけるか、うへ上からテープで貼ってください。
まど 窓がひらかなくなります）

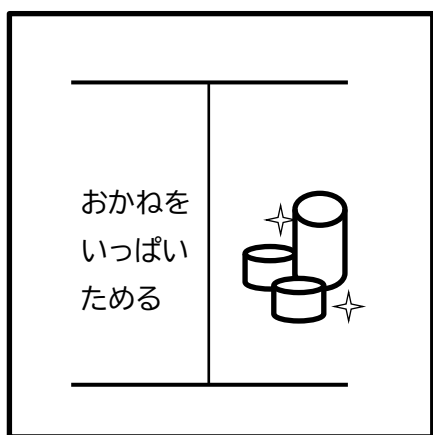


<完成図>



☆めくって、イエスさまだけがすくってくださることをおぼえましょう

A



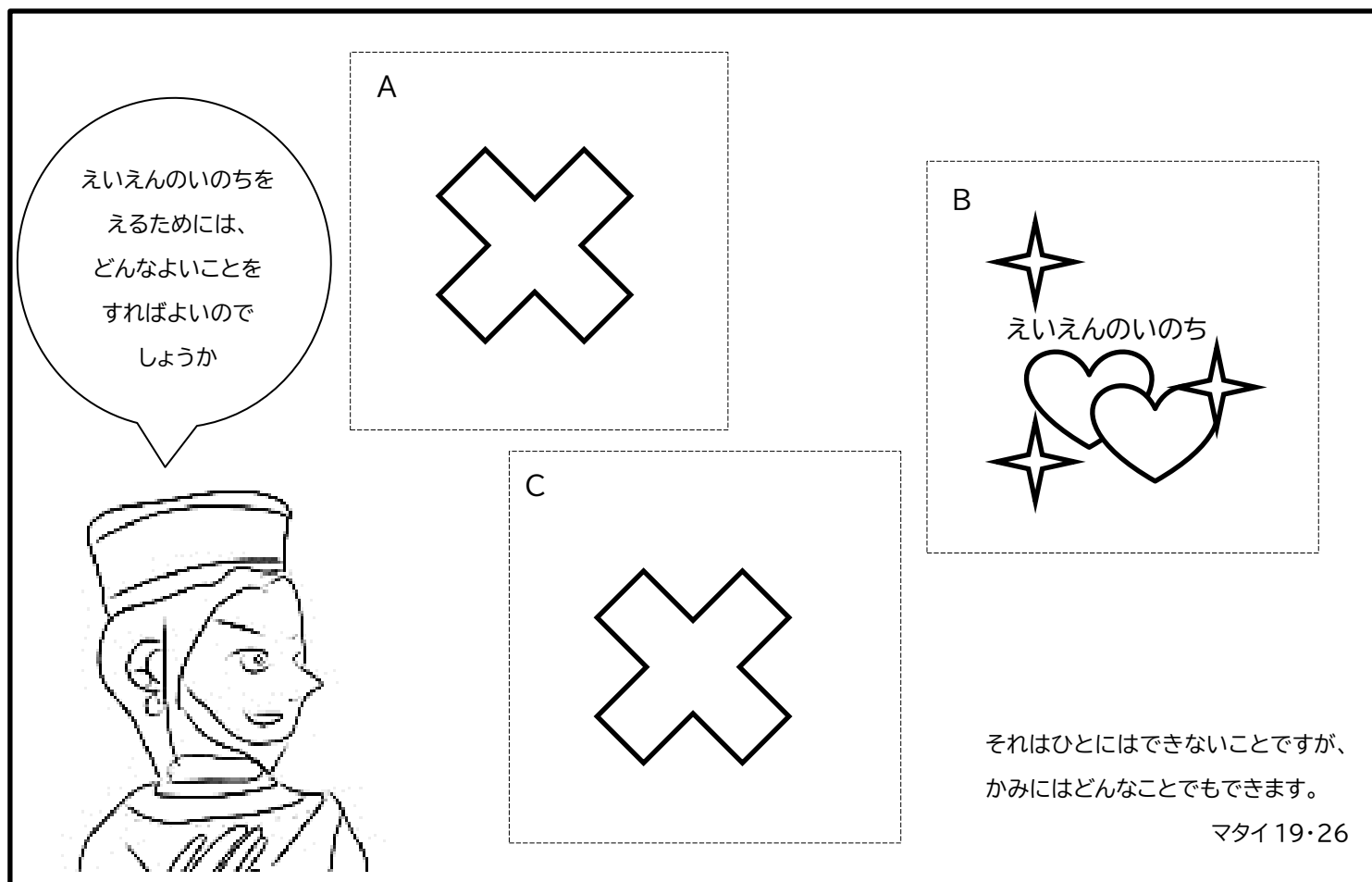
B



C



D

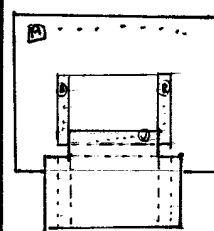

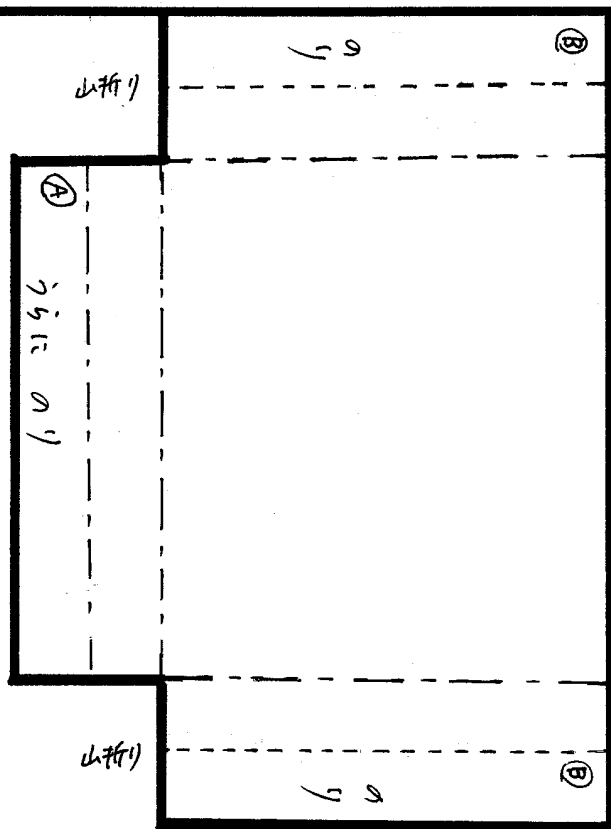



それはひとにはできないことですが、かみにはどんなことでもできます。

マタイ19・26

A 2024 2月18日 つかえるいきかた

ひとのこが、つかえられるためではなくつかえるために、またおおくのひとのためのあがないのだい
 として、じぶんのいのちをあたえるためにきたのと、おなじようにしなさい。 マタイ20・28



--- 山折り
 --- 谷折り
 ①をのりつけて
 から②をのりつけ
 ます。
 ●ワークについて
 仕えること、練習すること

- ①左図のような壁かけを作る。 実践でしよう
- ②本体となる用紙に自分の絵を書く。
- ③太線に沿って切り取る。
- ④白紙の2枚の紙に反復にいてみたい
 ことを書く。ポケットに入れる用紙。
- ⑤ポケットになる部分を本体にのりではさる。
 右上図を参考に


A 2024年 2月25日 エルサレムにゆうじょう

みよ、あなたのおうがあなたのところにくる。にゆうわなかたで、ろばにのって。マタイ21・5

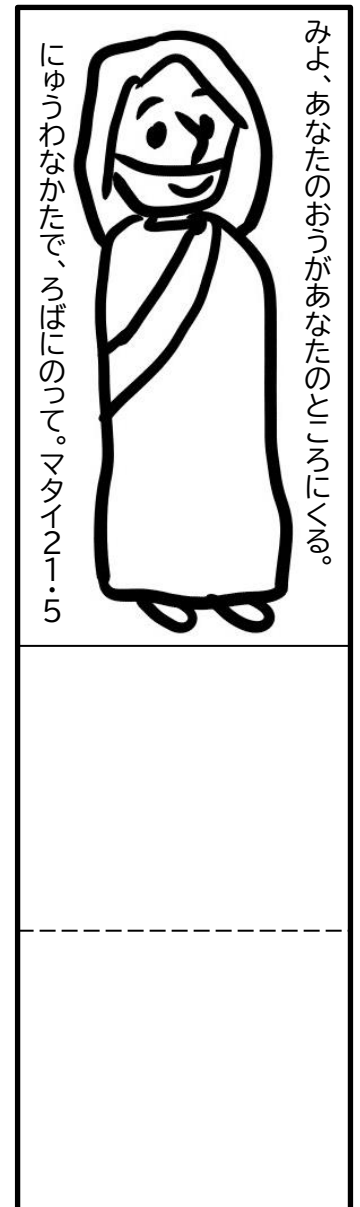
1. A、B、Cそれぞれに色を塗って切ります（Cは道です）
2. Aは直線を山折り、点線を谷折りにします
3. Bは直線を山折りにします
4. Bの山の部分にAを乗せます

へいわのおうさまであるイエスさまを
こころにおむかえしましょう。


<完成図>



A



B




C



A 2024 3月3日 かみさまをあいし、りんじんをあいしましょう


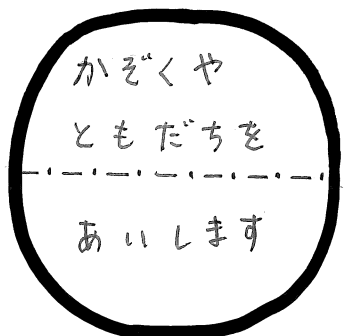
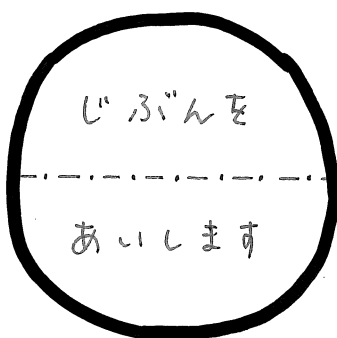
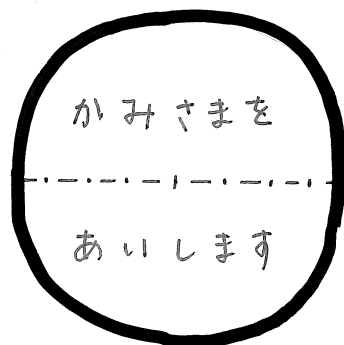
あなたはこころをつくし、いのちをつくし、ちせいをつくして、あなたのかみ、しゅをあいしなさい。

マタイ22・37



A


B



① Aに自分の顔を描き色をぬって切り取る

② Bにも色をぬり切り取る

③ Bを谷折りし、図のように見より合わせる



④ ③でできたBをAの口の部分に見える

■ 神様を愛し、自分を愛し、
家族や友だちを愛しながら
毎日を過ごしましょう

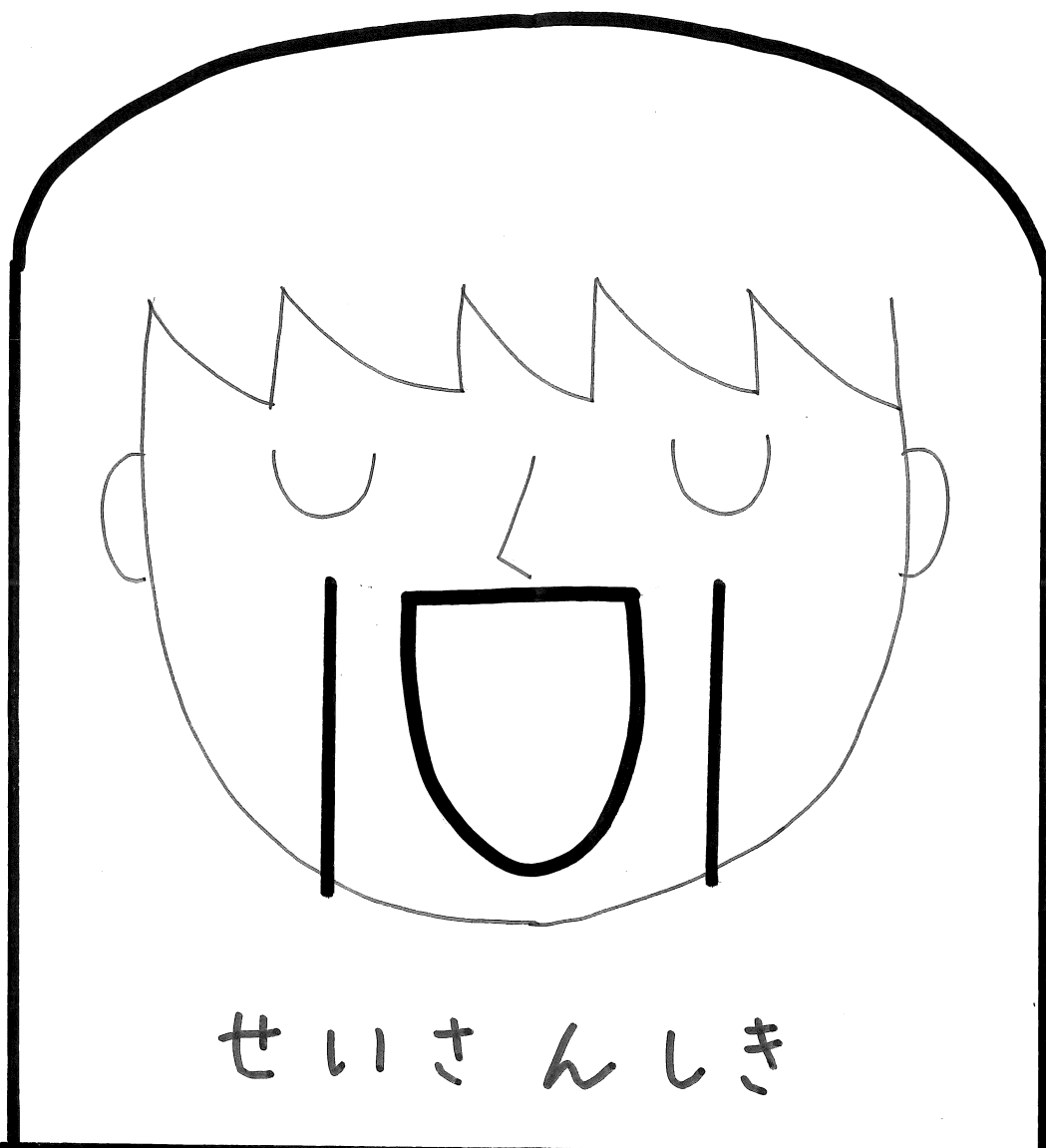
—— 切り取り線

- - - - 谷折り線

A 2024 3月10日 けいやくのち

これはおおくのひとのために、つみのゆるしのためにながされる、わたしのけいやくのちです。

マタイ26・28



つみの
ゆるし
と
きよめ

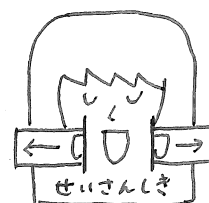
イエスさまの
からだどち



パンと
ぶどうしゅ



- ① A・Bに色をぬり切り取る
- ② Aの口部を切り抜き、口の横に切り込みを入れる
- ③ Aの切り込みにBを差し入れる



—— 切り取り線

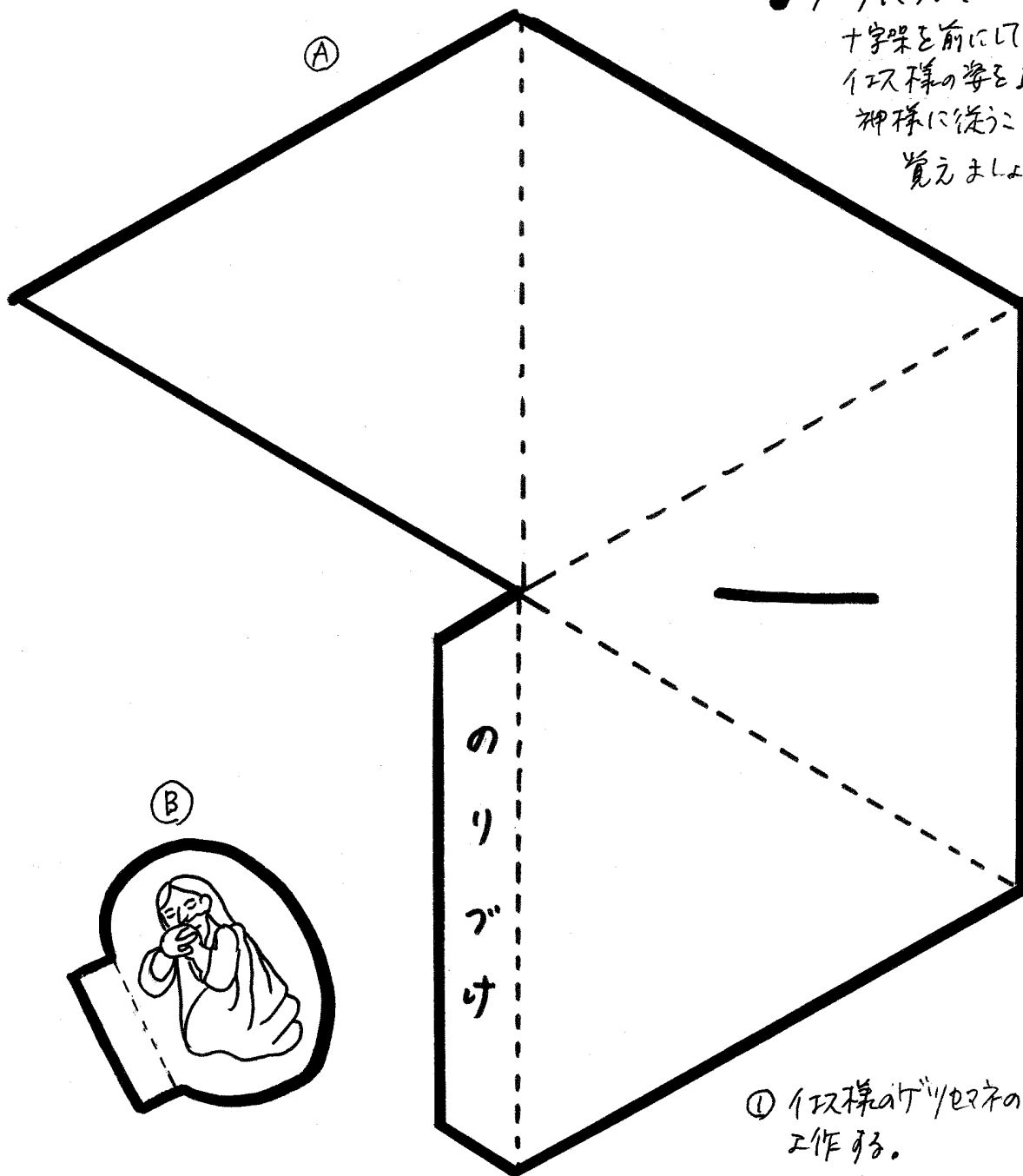
■ 聖さん式のパンとぶどう酒は、イエス様のからだと血であり、信じていただくことで罪が赦されきよめられることを覚えましょう

A 2024 3月17日 ゲツセマネのいのり

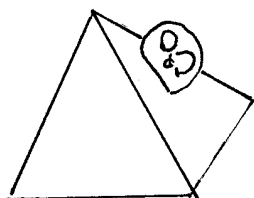
しかし、わたしがのぞむようにではなく、あなたがのぞまれるままに、なさってください。マタイ 26・39

●ワークについて

十字架を前にして祈られた
イエスの姿を通して、
神様に従うことの大切さを
覚えましょう。



完成図



① イエスのゲツセマネの祈りの場面を
エタする。

② ①、②に色を塗る。

③ ①、②共に太線で切り取り。

④ ①は本体の太線部分に
カッターナイフで切り込みを入れる。

⑤ ①を組み立てる。…はみ折り。

⑥ ①の切り込み部分に②をつきさし、出ている部分を
①の裏側ではみ折りにしてとめる。

A


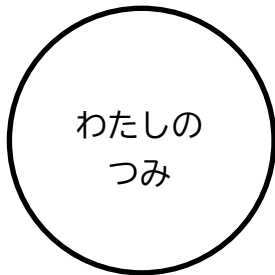
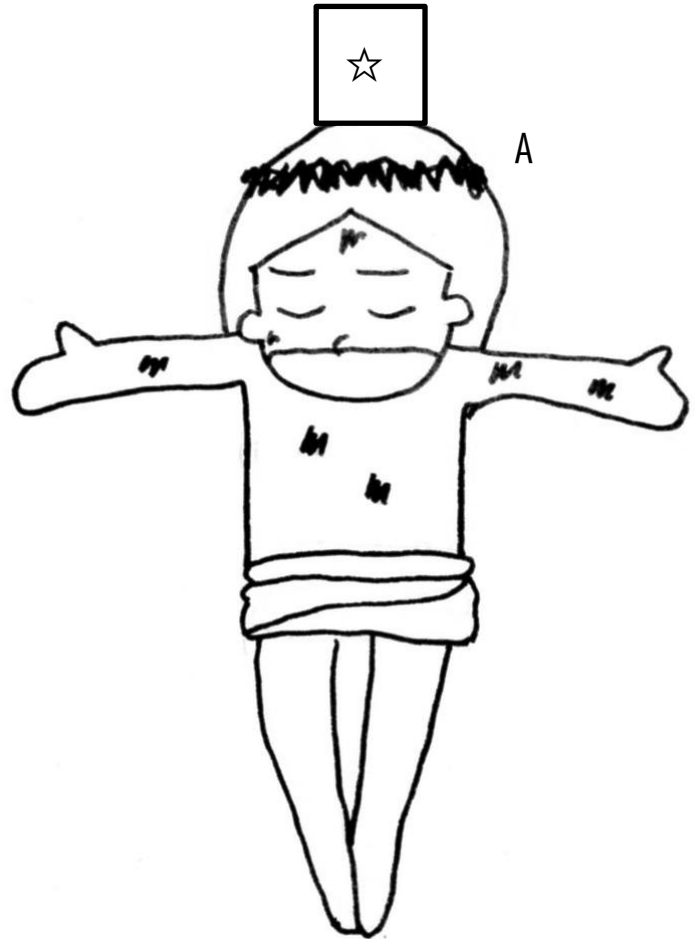
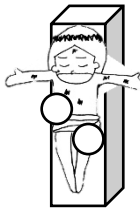
2024年 3月24日 じゅうじかじょうのイエス

わがかみ、わがかみ、どうしてわたしをおみすてになったのですか。 マタイ27・46

1. A, B に色をぬります
2. A, B, C を切ります
3. C を線^{せん}で折^おって、四角^{しかく}の柱^{はしら}をつく^{つく}ります
4. A の☆を山折^{やまお}りにし、C の「わたし」のところにかけます
5. A に B を貼^はります

*イエスさまがわたしのみがわりとなってくださったこと、
かなしいこともしてくださることをおぼえましょう。

<完成図>

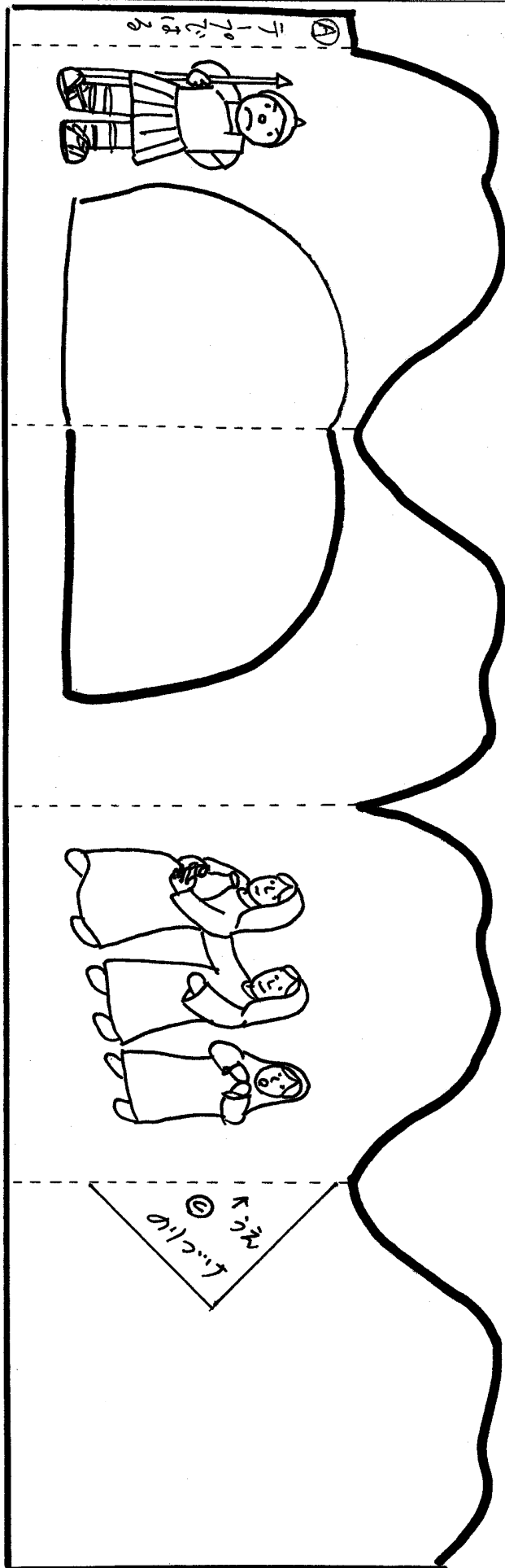


C


	<p>エリ、エリ、レマ、 サバクタニ</p>	<p>☆ わたし</p>	<p>わがかみ、わがかみ、 どうしてわたしを おみすてになったのですか。</p>	
--	----------------------------	------------------	--	--

A 2024 3月31日 えいえんのきぼうとよろこび

ここにはおられません。まえからいっておられたとおり、よみがえられたのです。 マタイ28・6



- ① A. B. C. に色を塗る。
- ② A. B. C. を太線で切り取る。
- ③ A の左から2番目、太線に切り込みを入れる。
- ④ 矢印の裏の裏に B を貼る。(F を合わせて)
- ⑤ ... 線を山折りにして テーパードにする。
- ⑥ C をのりづけする。
- ⑦ A の切り込みを入れた所を戸のように開く。(谷折りにする)



- ワークについて
十字架にかけられたイエスは三日目に復活されました。復活は希望であり、喜びです。この作品を見るたびにこの喜びを思い出せるように、今日のお話を心に刻みましょう。

