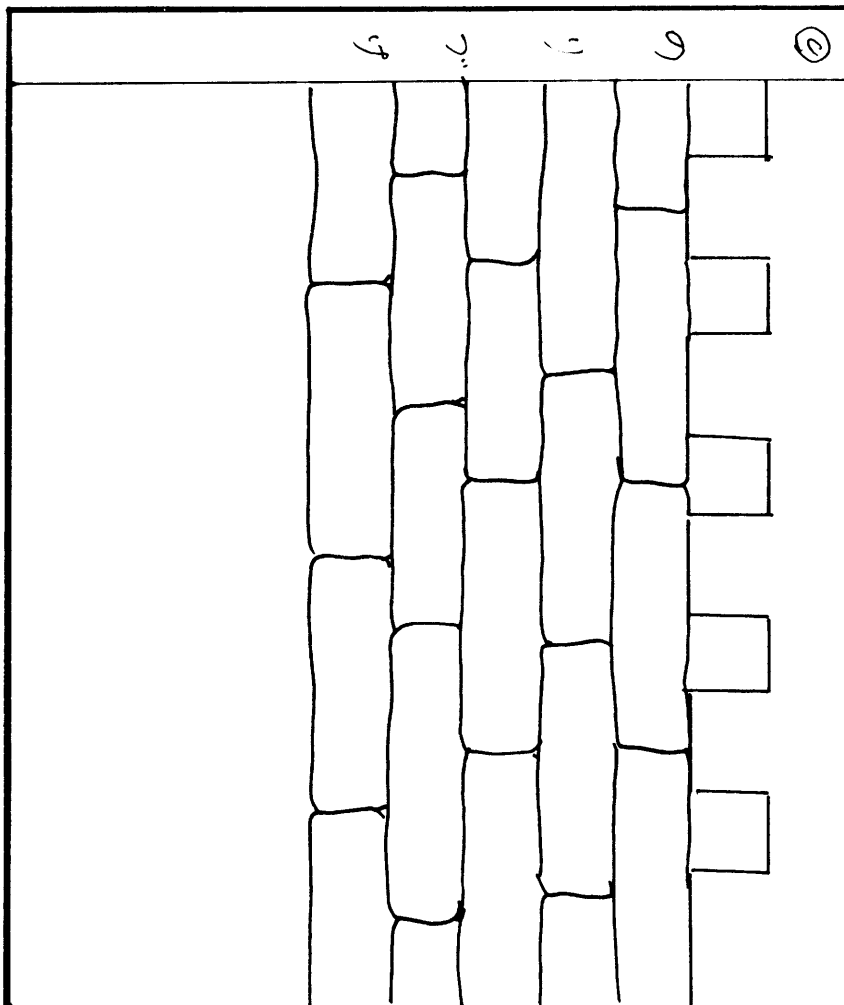
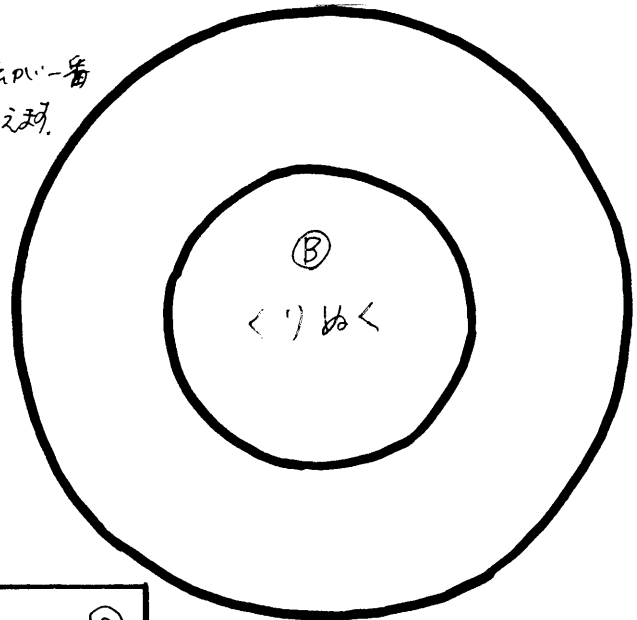
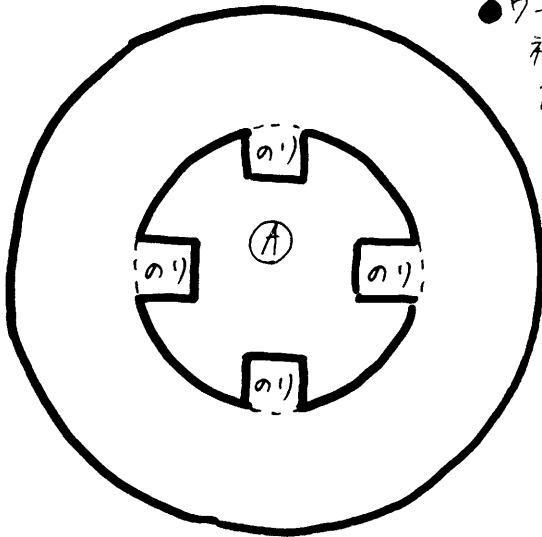


A 2012 10月7日 かてるよ!かみさまのほうほうでなら

そうすれば、まちのしゅういのいしがきは、くずれおち、たみはみなただちにすすんで、せめのぼることができる。

ヨシュア6・5

●ワークについて
神様の方法が一番
良いことを覚えよう。




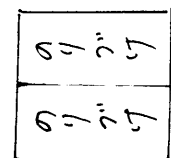

① A, B, C, D, E, F を太線で切り取る。
色を塗る場合は、切り取る前に塗る。

② C を円筒状にのり付けする。(トイレットペーパーの芯にスリッパでもよい。)

③ A を C のアローの線に合わせてのり付けする。

④ B をドーナツ状にし、E, F を外側の丸に合わせてのり付けする。D を F に貼る。

⑤ ④で完成したものを
C の筒に通し、エリ
のまわりを回すように
する。



- ① よわむしモチオンの反対側に自分の顔を書く。太線で切り取る。色を塗ってもいい。
 ② ...線を上からよ折りにして。最後まで折ったら、のりづけの部分で円になるように貼る。
 ↳ 余白部分も切り取って下さい。
 ③ といふして遊ぶ。



うしろの方を持つ。押し出すように投げます。
 人や物にぶつからないように気を付けましょう。

- 弱虫モチオンも神様の働きに用いられました。私たちも神様に用いられることを覚えましょう。
 本体は私たち。飛ぶ力は神様の力です。

↓
よ折リ

のり


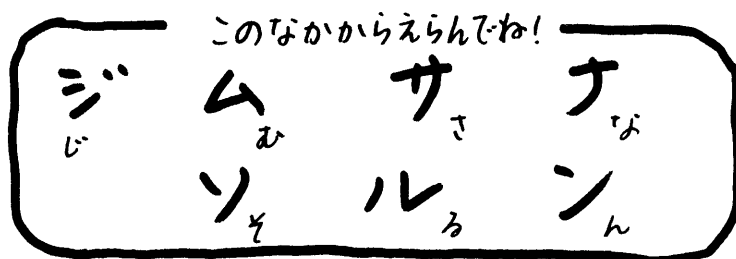



いなか
サライナ
てきや

の
り
づ
け

わたしはうまれたときからかみにささげられたナジルびとだからです。 しし16・17

のりづけ




- ① 絵に色を塗る。
- ② ①を太線で切る。
- ③ 本体ののりづけ部分に①の裏にのりを塗り、貼る。
——線は谷折りにする。
- ④ 完成後、口は字と選んで記入する。

● ワークについて


サムソンの長い髪は、神様から力をお与えになっているしるしでした。私たちも「ナジル人」として、神様と共に歩むことの喜ばしさを味わいましょう。

A 2012 10 月 28 日 つみゆるされたものとして

このおんなはおおくをあいしたから、そのおおくのつみはゆるされているのである。 ルカ 7・47



①



②

イエスさま

わたしのつみ




③の
リ

の
リ

④の
リ

の
リ

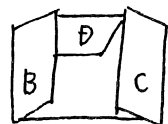
① 絵に色を塗る。本体の太線にかッターナイフで切り込みを入れる。――線は谷折、戸ひらのように開きまわ。わたしのつみの下に自分の罪を1つ書く。
② ③ ④ ⑤ ⑥を太線に切り取る。②と③は戸ひらの裏に見える。  ←裏へ
③ ④⑤に⑥を通す。顔の部分には②を通す。イエス様が戸の所にふられま時は笑顔を
罪の時は泣き顔になる。●私の罪はイエス様を信じることで赦されまわ。イエス様を覚え生かされまわ。



① A～Dにそれぞれ色をぬり切り取る。

② Aを図のように折る。

③ ②の図のB・C・D面に
切り取ったB・C・Dを貼り付ける。

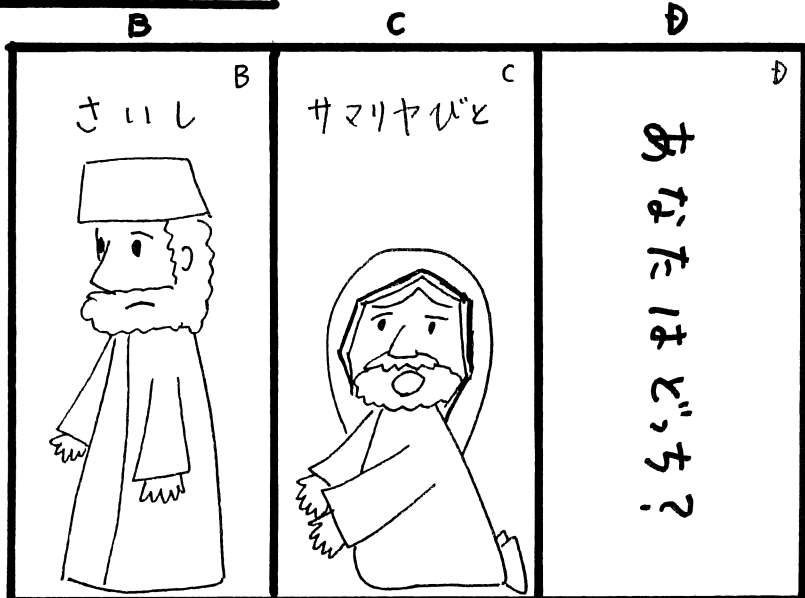


◆ 折った状態のAを見ながら今日のお話を思い出し、
そのあとAを開けて、自分ならどうするか考えよう。

—— 切り取り線

- - - 谷折り線

——となりびとになろう——



① A・Bに色をぬり、A・B・Cを切り取る。


② Aの中の太線(切り取り線)部に切り込みを入れる。

③ Bの左側にCの帯を貼^はり付けて長くする。

④ Bの帯をAの切り込み部に差し入れる。

◆ Bを、罪の中からイエス様の元へ動かす。イエス様のところに来たら、イエス様の両手を折り曲げ、イエス様に受け入れられたことを覚えよう。

B

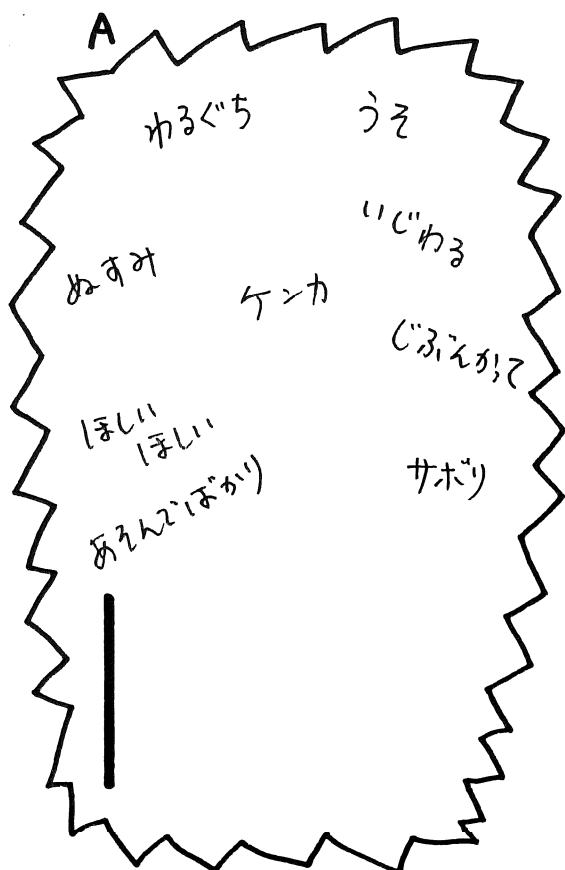


—— 切り取り線


C

のりしろ

A



わたしの
ところへ
かえり
なさい



—— 切り取り線

---- 山折り線


-.-.- 谷折り線

① Aに色をぬり切り取る。

② Aでハクハクをつくる。

1) Aの山折り線を折る。

2) 裏かえして谷折り線を折る。

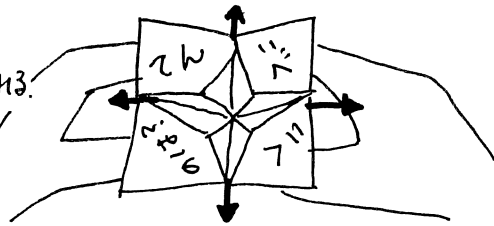
3) もう一度裏かえすと  田になている。

4) 田の線にシ谷て折り目を付ける。

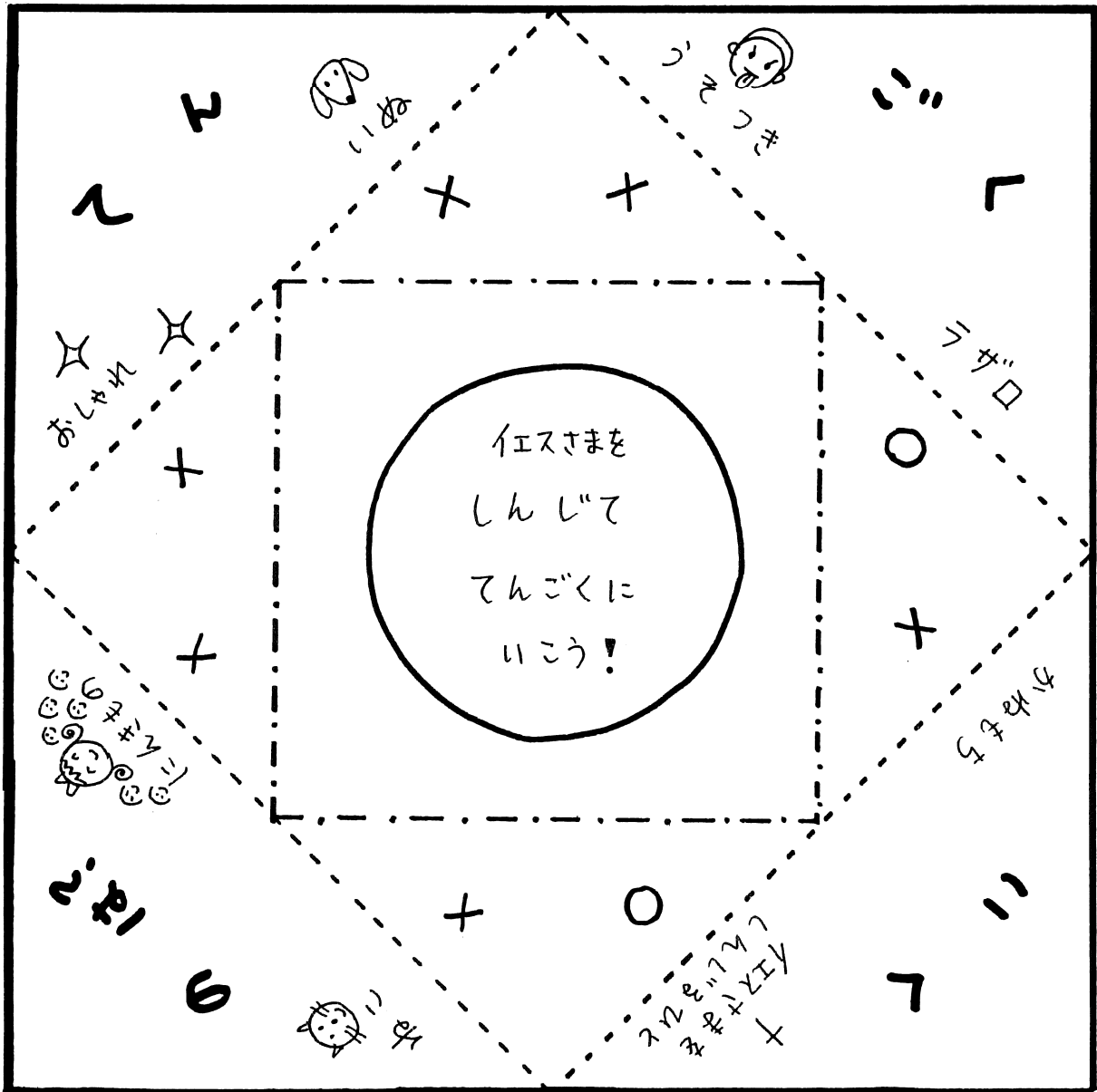
5) 田の部分を開いて、袋になてい部分に指を入れる。

6) 右手の親指とひとし指、左手の親指とひとし指 / を入れて、指を離したりくっ付たりしてハクハクさせる。

◆ 2人組になり、1人が「天国に行くのはたーれ?」
と言て、ハクハクを動かす。言葉がきえた時に
開いてい口の中に書いてあるものの中から1つを
選ぶ。選んだらハクハクを開いて選んだ
ところをめく。選んだものが天国に行けるか
どうかをO×で見る。





A



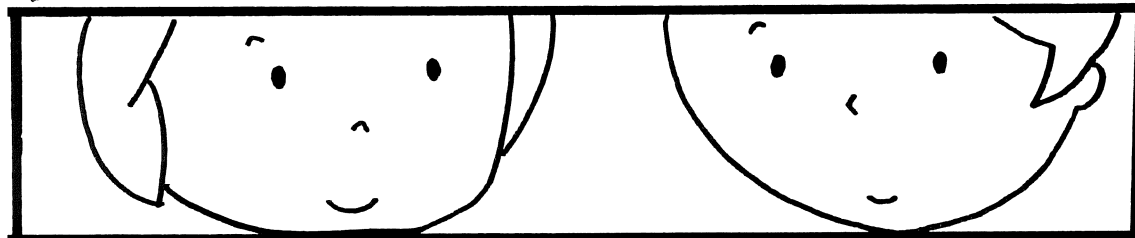
① A～Cにそれぞれ色をぬり切り取る。

② Aの裏に外表になるようにBを逆さにして貼る。
③ ②でできたものをCに貼る。(顔の下部を上にして。
Cの顔の輪郭部に合わせて置き、セロテープで貼る)
りんか

A



B

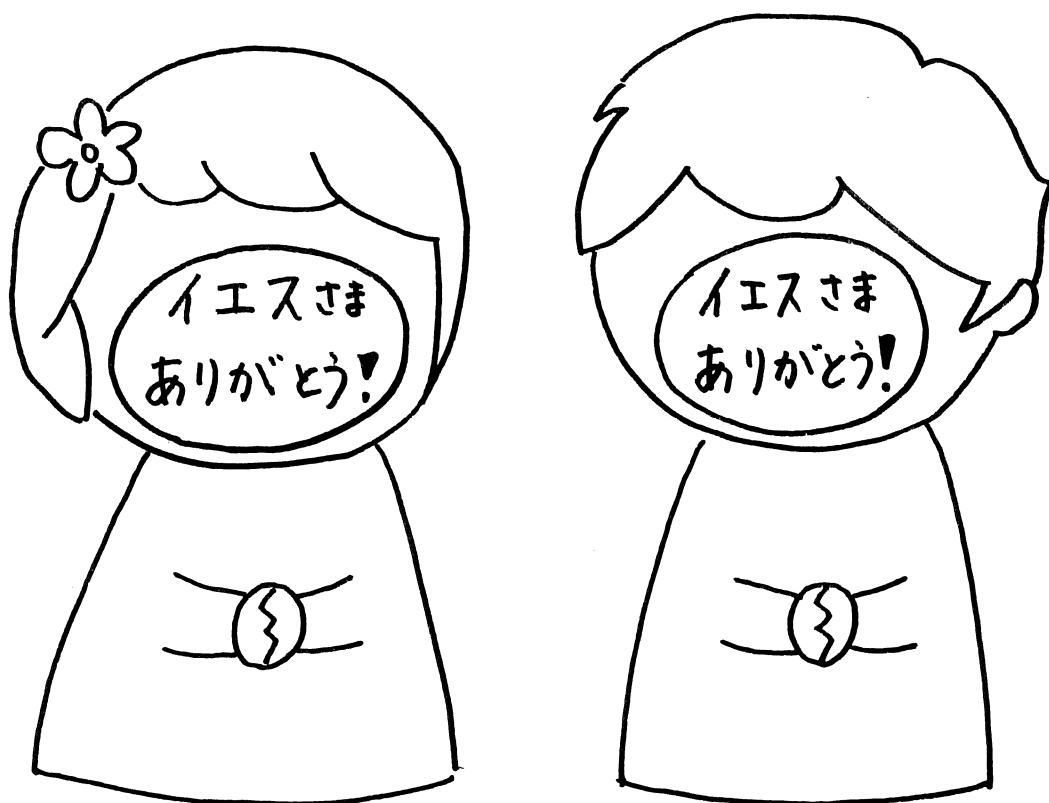


◆ 紙をぬく。イエス様
に感謝のお祈りをする
ことを覚えましょう。

—— 切り取り線

C

おいのりがこたえられたなら



かんしゃの おいのりをしよう!


A


2012年 12月2日 たいせつなじゅんぴ


しゅのみちをそなえよ、そのみちすじをまっすぐにせよ。 ルカ3・4


○ワークについて：イエス様を自分の心にむかえるそなえをする

①太線にそってパーツを切りはなす。

②イエス様と十字架を、の右がわにはる。

③の左がわの□に自分のイエス様絵を
描く。

④点線で半分におって、立てる。





しゅはとんでおられたのに、あなたがたのためにまずしくなられた コリント8・9

○ワークについて：貧しくなられたイエス様に豊かにされる。

- ①太線でセカリとる。
②☁に自分、反対に家族の絵を描く。

- ③点線で折る。
④片面にのりをはいてあわせる。
(絵本をつくる)





A 2012年 12月16日 イエスさまのたんじょう

かれは、おのれのたみをそのもろもろのつみからすくうものとなるからである。 マタイ1・21

○ワークについて：罪からの救い主としてのイエス様の誕生を喜ぶ。

上の絵と下の絵をくらべて、まちがいさがしをしましょう。まちがいは12あります。



* 点線で切り取って使用してください

右の絵の聖書のネズミ イザヤしよの字がイザヤしよになっている イザヤのぼうし 聖書の右下がめくれている
 イエス様のまゆげのあるなし 聖書の巻物の横のマークの本数 イザヤの服の帯の色 聖書の破れの数
 天使の頭の上にあるマーク ヨセフのねぐせ マリヤのまわりの花の数 天使の胸のリボン

A

2012年 12月23日 王であるキリストをかんげいします！

ユダヤじんのおうとしておうまれになったかたは、どこにおられますか。 マタイ2・2

○ワークについて：わたしの王としてお生まれになったイエス様の誕生を喜び、心に迎える




① 各パーツと太線にそって切りとる。

② 王冠やイエス様の絵の色をぬる。

③ 王冠のまん中にイエス様の絵のパーツをはさむ

④ 帯にのりをつけて、王冠にする。










⑤ 頭のサイズにあわせて、帯をはりあわせる



すべてのことについて、かんしゃしなさい。 テサロニケ5・18

○ワークについて：神様に一年の感謝をする。

| | |
|--|--|
| | |
|--|--|

| | |
|--------|---|
| の リ | の リ |
| | <div><p>① 2枚の  に 神さまへの感謝、思い出の絵を描く ② 太線を切りはきして 各1ポツにすく。  →    ③ のリをはいて、紙いばいケースのイラストにすく。 ④ 紙のケースに、描いた絵を入れる。    ※ 一年のめぐみ、思い出して 神様に感謝する。</p></div> |