

# A 2012 1月1日 イエスさまのみこえをきこう!

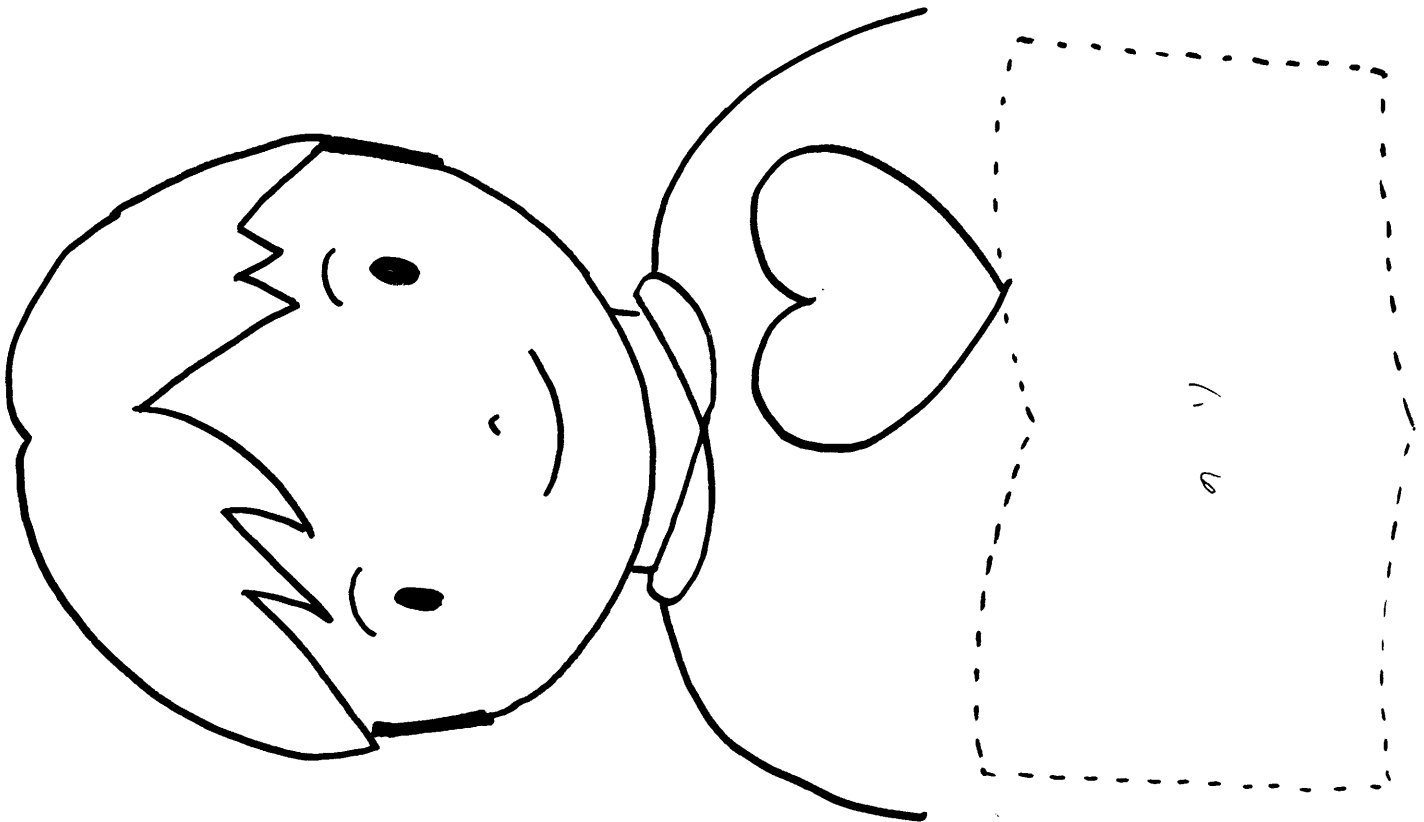

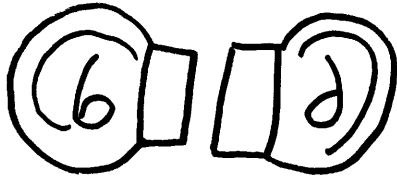
いなくなったいっぴきをみつけるまではさがし  
あるかないであろうか ルカ15・4

- ① このワ-ワの途中の太線で切る。
- ② 本と耳を切り取る。
- ③ 本には今日のみことばを書きまわす。字が書けないうちは先生が書いてあげてください。
- ④ ①の顔の横の太線にカッターナイフで切り込みを入れる。耳を差し込み。裏をセロハンテープでとめる。
- ⑤ 本を④の点線の上にのり付けする。

## ● ワ-ウについて

みことばを聞くことの大切さを覚えましょう。  
教会学校で神様のお話を聞いた時、どんな  
気持ちか。心を色でぬいこ。気持ちを音に  
書いてください。

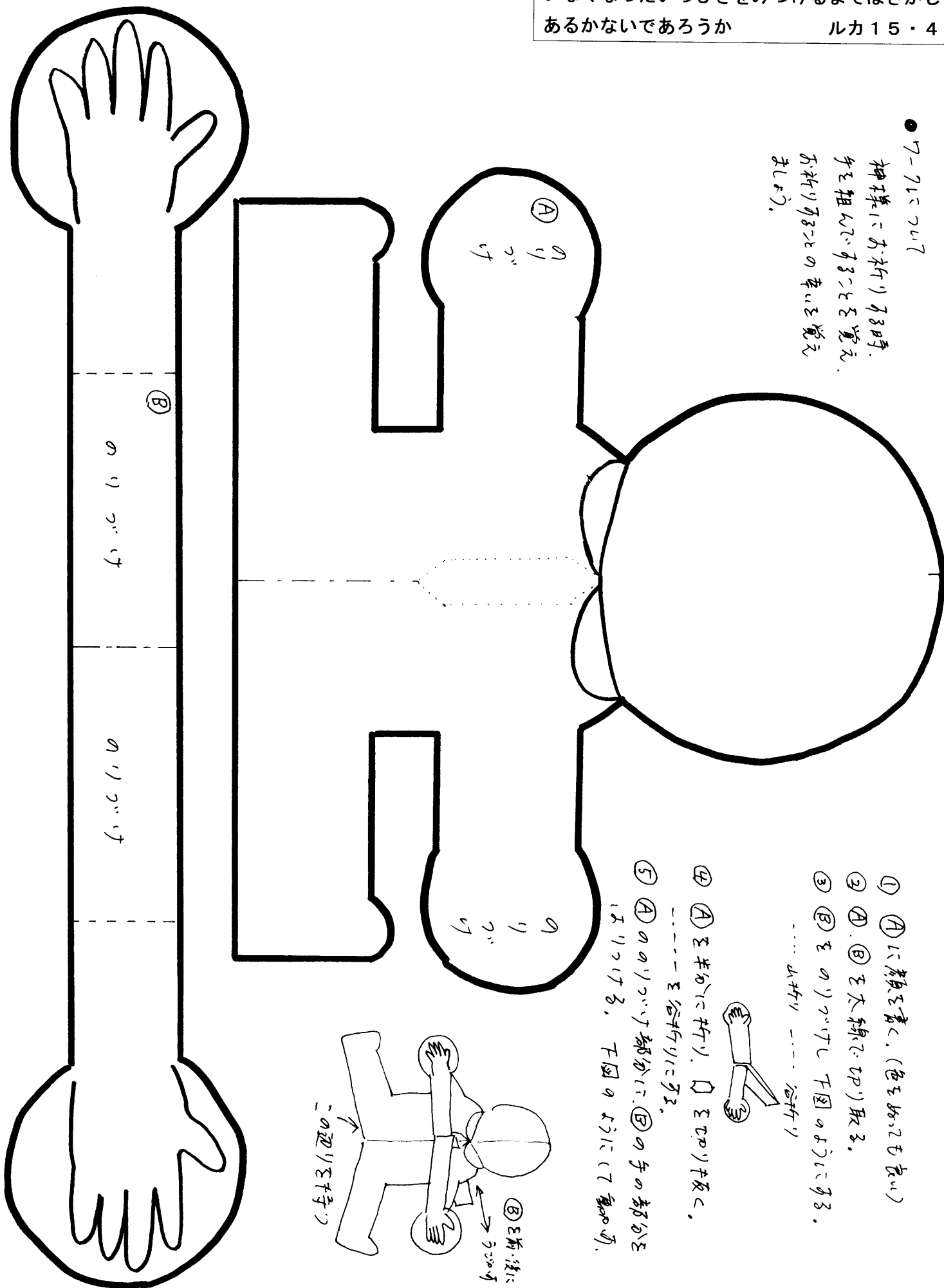
切る  
↓ ①



いなくなったいっぴきをみつけるまではさがし  
あるかないであろうか ルカ 15・4

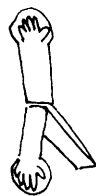
● 7-7に7い7

神様にお祈りするとき、  
手を組んで祈ることを覚え、  
お祈りするときの姿を覚え  
ましょう。

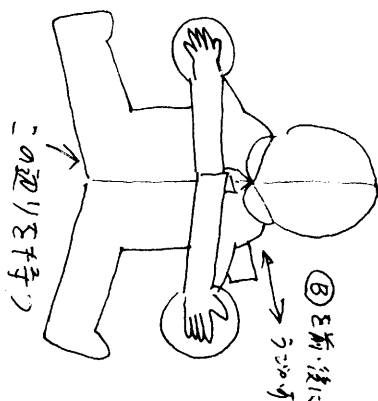


- ① ①に顔を置く。(色をぬいてもいい)
- ② ②. ③を太線に切り取る。
- ③ ③をのりづけし下図のようにする。

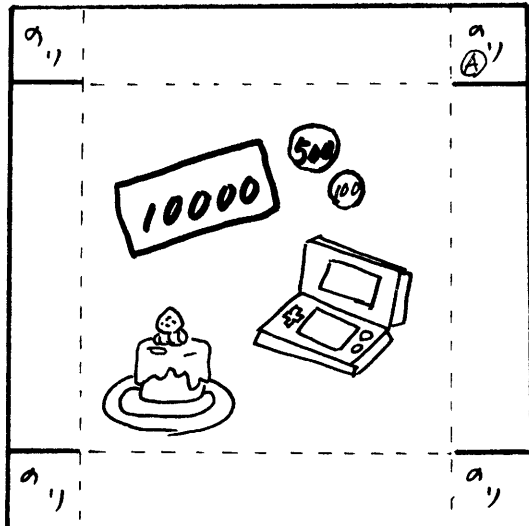
.....山折り.....谷折り



- ④ ④を半分に折り、④を切り取る。
- ⑤ ⑤を谷折りにする。
- ⑥ ⑥ののりづけ部分に、⑤の手の部分をのりつける。下図のようにして組み立てる。



いなくなったいっぴきをみつけるまではさがし  
あるかないであろうか ルカ 15・4

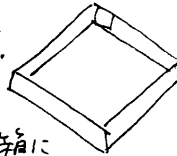


- ① ①、②、③、④、⑤を太線で切り取る。色をぬいても良い。
- ② .....を折り線にして、一に切り込みを入れ、のりをつける。




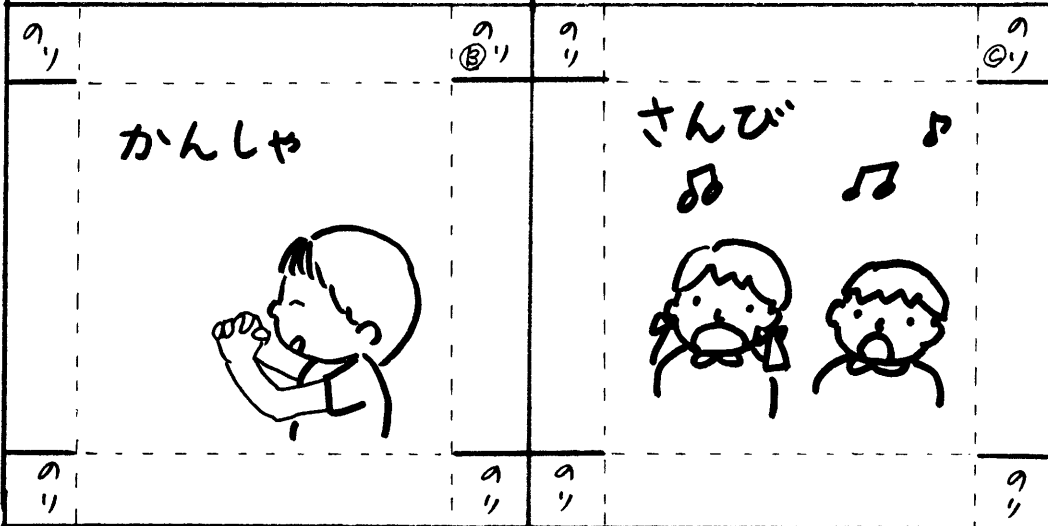
- ③ ⑤は入れ物になります。

①～④で 神様が喜ばれる  
ものをパズルのように ⑤の箱に  
絵が見えるように入れる。



●ワークについて

神様が喜ばれることを  
覚えます。イエスの絵は  
信じることを覚えるためのもの  
です。



まいごになっていませんか？

いなくなつたといひきをみつけるまではさがし  
あるかないであらうか ルカ 15・4

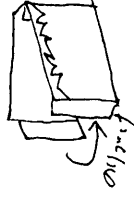
- ①A. ②B. ③C. ④D. ⑤E.

工リ取る。(色を好む良...) ... (又山井リ) ... (又谷井リ) ... 先に折リ目

- (2)  $A$  の  $\oplus$  の真に  $B$  の  $\wedge$  が成り立つ。  $\oplus$  と  $\wedge$  の真に  $\odot$  が成り立つ。

のりがつく。のりは、③、④ののり"と書いてある裏につける。

- ③ A をはこのようにして見6.7 作り.


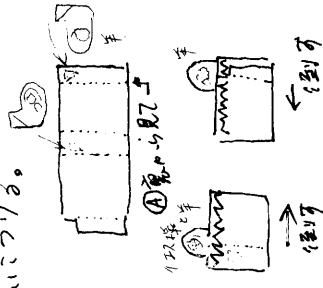


- ④箱を左・右に分割と中の割合を出て、天す

● 17-967-61 ●

イェス様や羊を大邸に思い、愛してくださることを覚えよう。

- ⑤の年の檢のよに自分の名前を書いてもよいです。

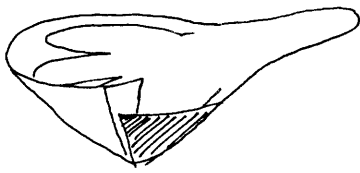




① ② ③ ④ ⑤



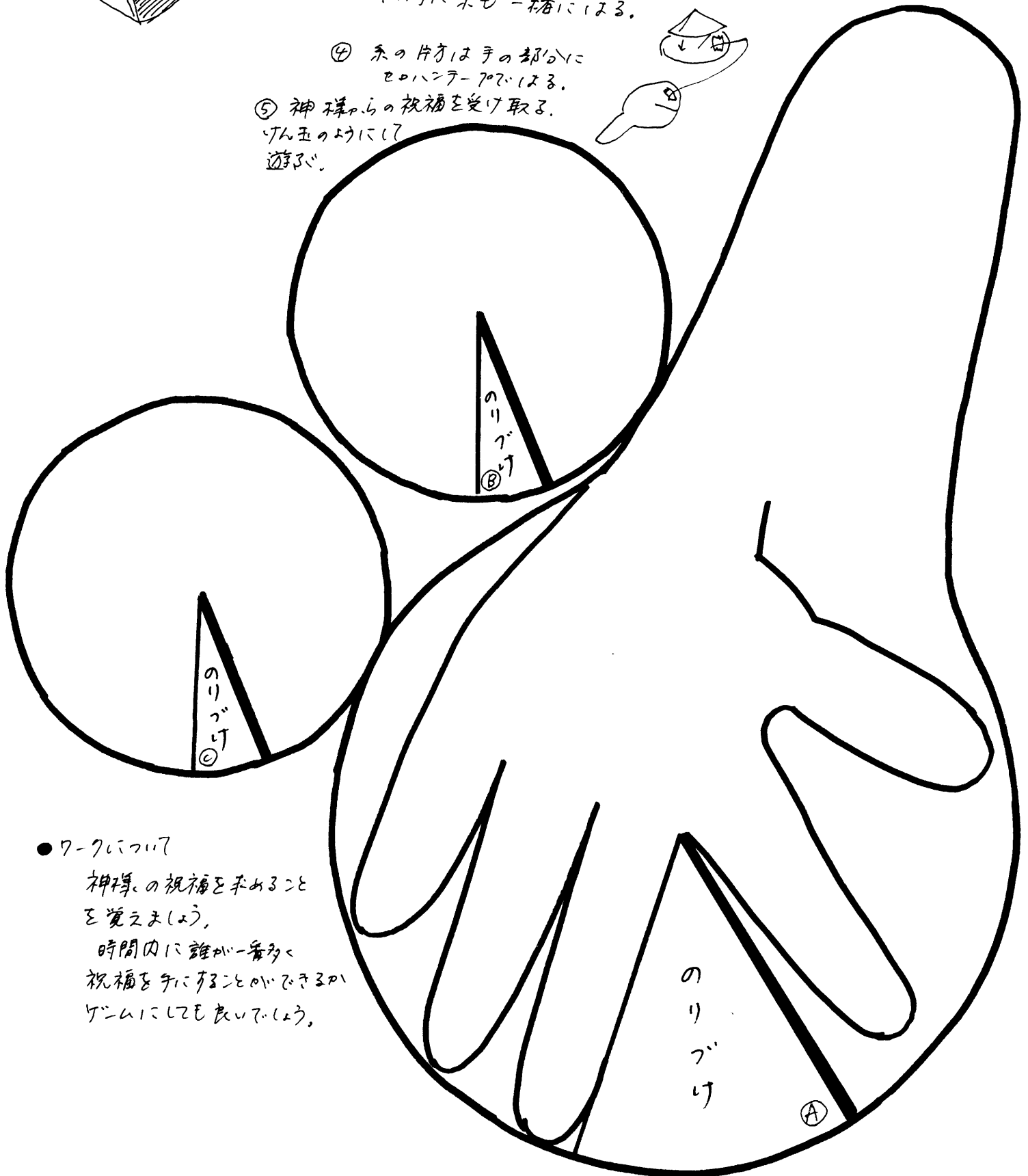

いなくなったいっぴきをみつけるまではさがし  
あるかないであろうか ルカ 15・4

- ① ④、⑤、⑥を太線で切り取る。
- ② 手の真ん中がへんむようにのりづけする。



- ③ ④、⑤、⑥ものりづけして円形を作る。
- でロハンター・フーズ  エ・フにいてとめる。  
その時に糸も一巻にほる。

- ④ 糸の片方は手の部分に  
でロハンター・フーズにほる。
- ⑤ 神様からの祝福を受け取る。  
けん玉のように  
遊ぶ。



● ワークについて

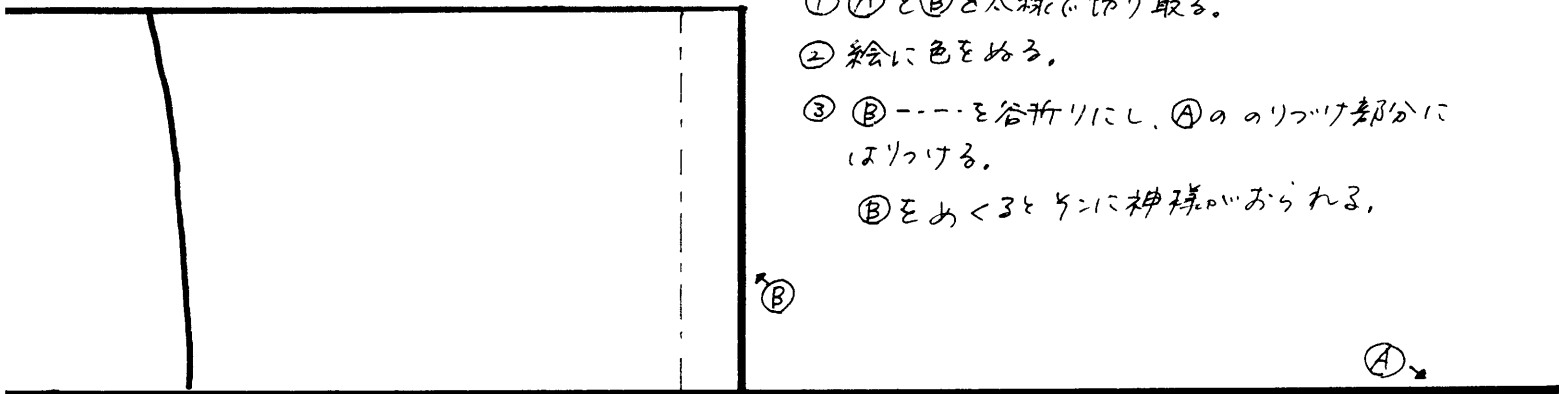
神様の祝福を求めること  
を覚えよう、  
時間内に誰が一番多く  
祝福を手にするとおもしろい  
ゲームにしても良いでしょう。

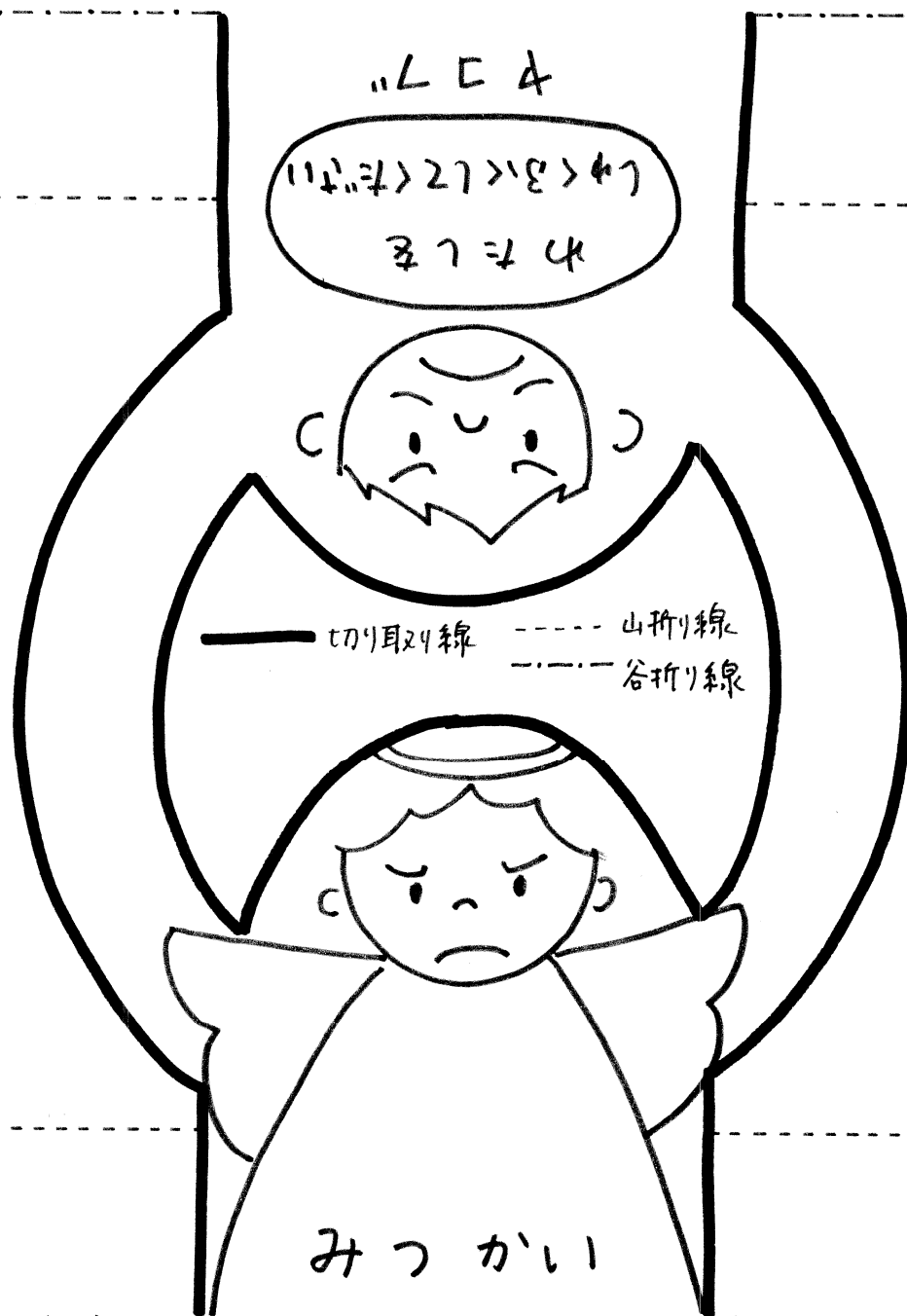
● ワークについて

神様は目には見えなくても、いつも共にいてくださることを  
覚えましょう。

まことにしゅがこのところにおられる  
そうせいき28・16

- ① ①と②を太線で取り取る。
- ② 絵に色をぬる。
- ③ ③を谷折りにし、④ののりづけ部分にはりつける。
- ④をめくると下に神様があられる。



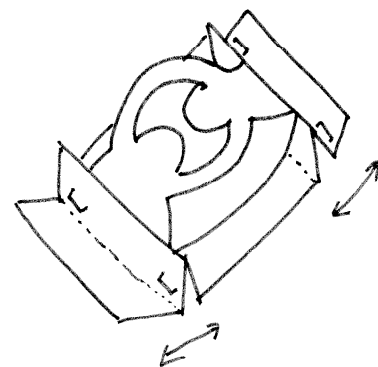


まことにしゅがこのところにおられる

そうせいき 28・16



1. ヤコブとみっかいに色をぬり、Aを切り取る。
2. Aの切り取り線部に切り込みを入れる。
3. Aの山折り線、谷折り線を折って、下図のように組み立てる。

← A ↓ (裏から見下図)



4. ヤコブとみっかいの足元の山折り部分を(裏から見下)を、ホックスでとめる。
5. ヤコブとみっかいの足元の山折り部分を左右の指でつまみ、左右に重かる。

◆ ヤコブとみっかいが糸且打ちした様子を覚えましょう。

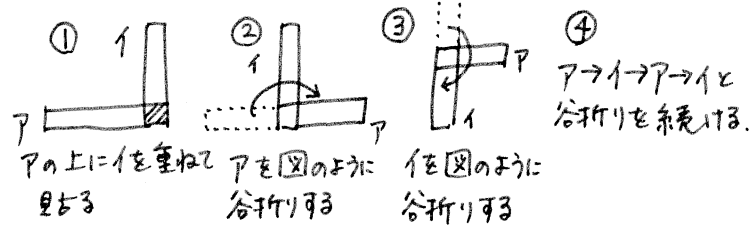


—— 切り取り線  
----- 山折り線

1. Aに自分の顔を描き、色をぬり切り取る。  
Bも色をぬり切り取る。
2. Cを切り取り三角形を作る。
3. Dを切り取り じゃぼらを作る。
4. Aを三角形の1つの面に見張り付けて立たせ。じゃぼらの片端をAに、もう片端をBの裏に見張り付ける。

◆ バストとは「いちばんよい」という意味です。  
神様はいつも 私たちのためにいちばん良いことを  
してくださることを覚えましょう。 — 完成図 —

— じゃぼらの作り方 —



コースカ  
前に飛び出る →

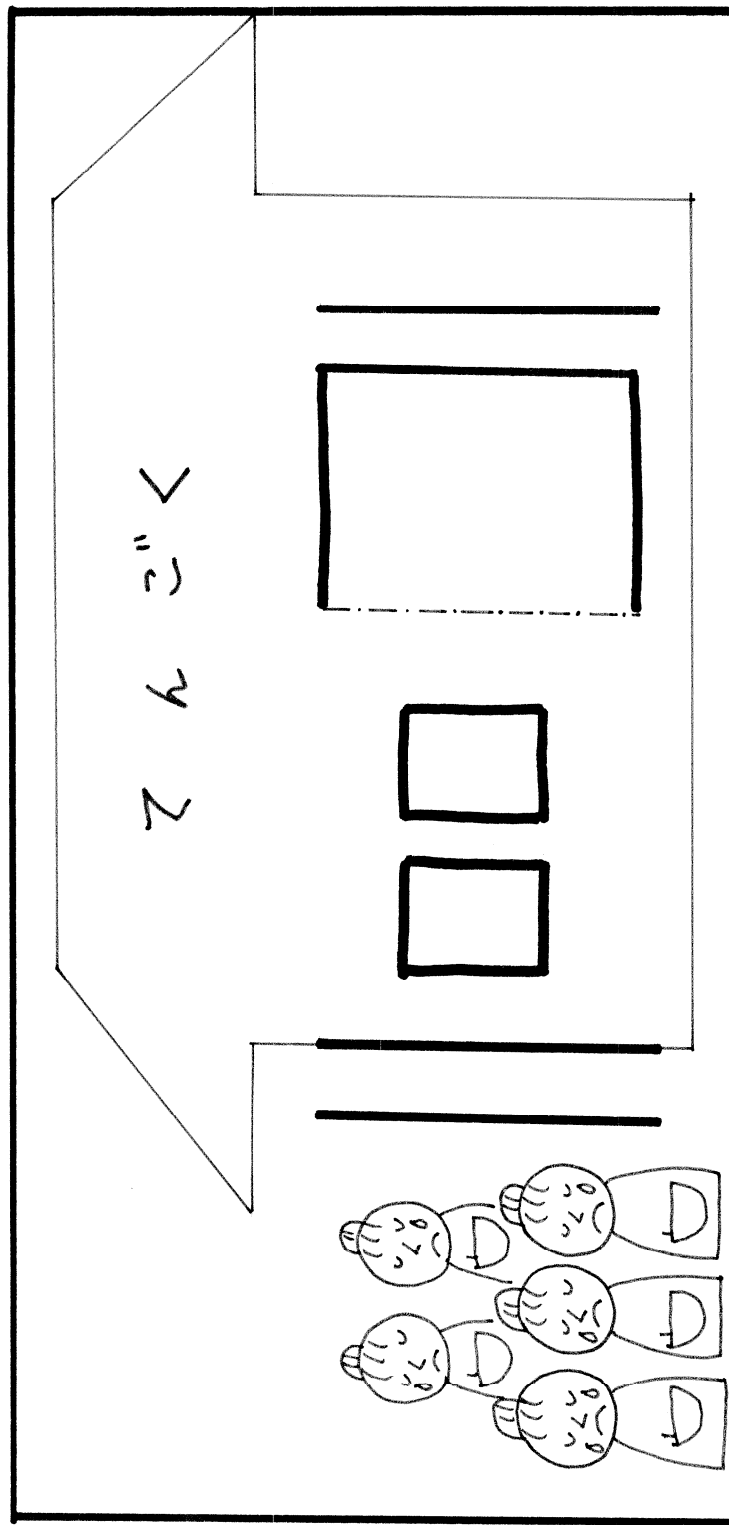



C

の  
り  
し  
ろ

D

D



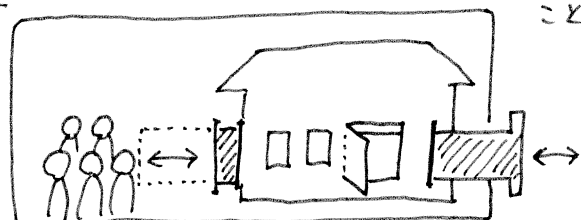
B

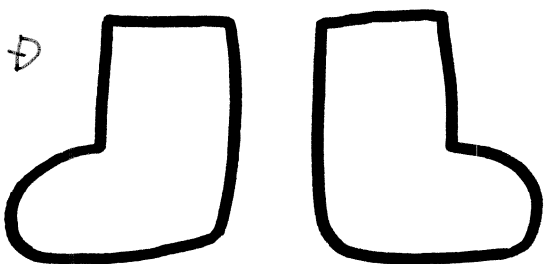
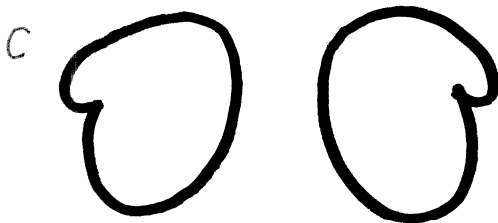
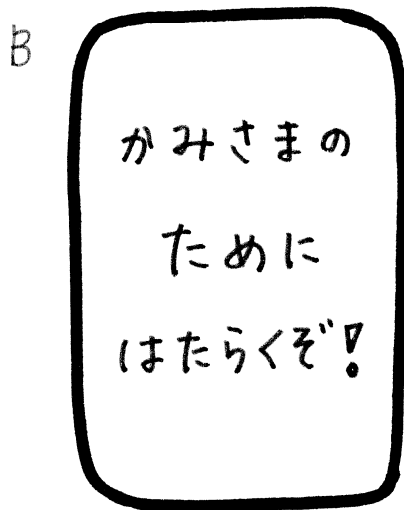
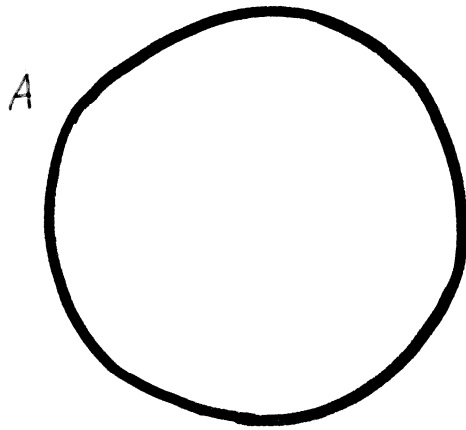
1. A・Bに色をぬり  
切り取る。
2. Bの中の切り取り  
線3か所と  
ドア部に切り  
込みを入れる。  
窓も切り取る。
3. AをBの切り込み  
に下図のように  
差し入れる。
4. ドアを谷折りして  
開き、Aの左端を  
左に引いて。  
イエス様とおとめ  
たちがドアの  
中に入ることを  
確認し、ドアを  
閉める。

◆ あいのり  
みことほ  
さんび  
かんしゃ  
よろこび } の  
あぶらの用意の  
できている人が  
天国に入れる  
ことを覚えよう。

— 完成図 —

—— 切り取り線  
----- 谷折り線





1. Aに自分の顔を描き、色をぬり切り取る。

2. B・C・Dにそれぞれ色をぬり切り取る。

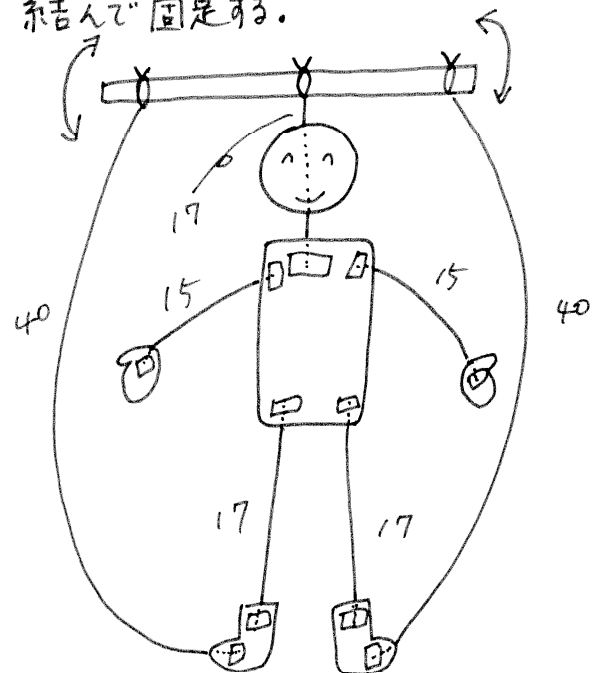
3. 40cmのうも 2本

17cmのうも 3本

15cmのうも 2本

わりばし 1本を用意する。

4. うもを図のようにA・B・C・Dの裏にセロテープで貼付け、わりばしに糸通して固定する。




5. わりばしの両端を持って上下に動かして、人形を動かす。

◆ わたしたちのからだを用いて、神様のためにできる仕事をするを覚えよう。

A




1. A・Bに色をぬり切り取る。
2. Bのコップ部分に切り込みを入れる。
3. Bの谷折り線を折り。  
Bの裏  部に A を  
見より付ける。
4. Bを開いたままの状態  
子ども(小さいもの)に水を飲ませる  
様子を確認し、そのあと谷折り線  
を折り、コップを浮かせてコップで  
イエス様を見つめた面をはさむ。




◆ イエス様は、私たちがだれかのため  
にした親切を、イエス様のためにした  
ように喜んでくださることを覚えましょう。

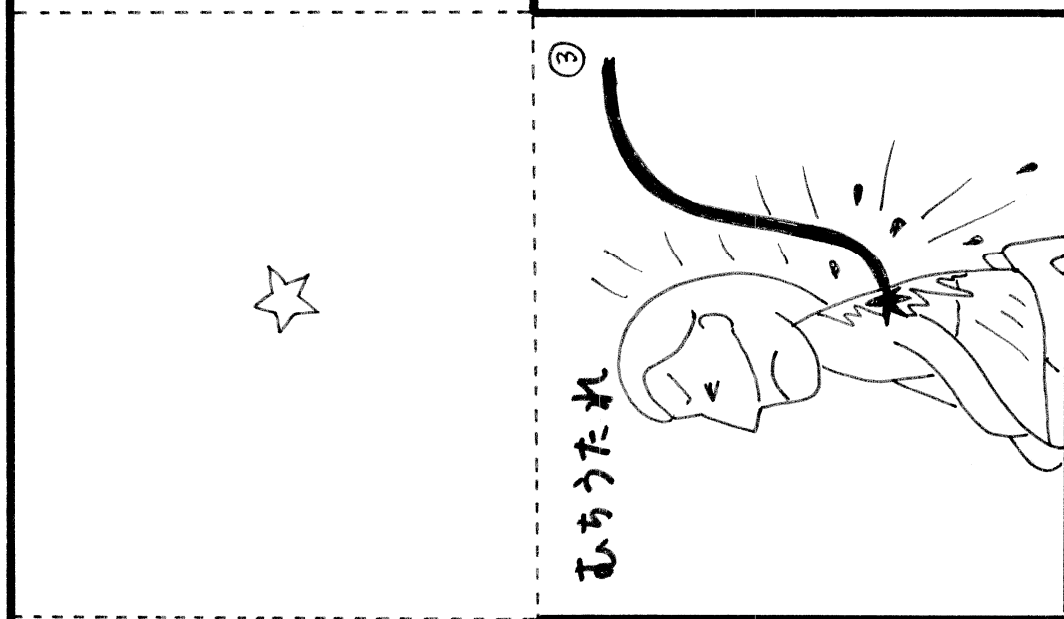
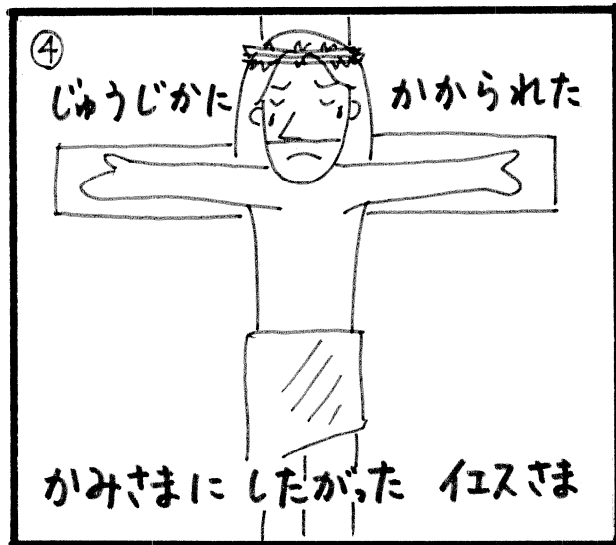
B



A



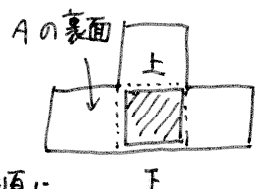
B



—— 切り取り線  
----- 山折り線  
- - - - 谷折り線



- ①②③④に色をぬる。
- A、Bをそれぞれ切り取る。
- Aの☆部の裏にBを貼り付ける。
- Aを裏に向けたまま、あ・う・いの順に谷折りする。



- 絵を1枚ずつめくり、イエス様の姿を覚えましょう。

◆ つかえても、苦しくても、神様に従ったイエス様の姿を覚えましょう。



よいちゅうじつなしもべよ、よくやった

マタイ 25・21

A

C

わががみ わががみ  
どうして わたしを  
おみすてに なたたのですか!

B



1. A・B・Cに色をぬり切り取る。
  2. AにBを<sup>は</sup>貼り付ける。
  3. Dを切り取り(じゃばらを作り。  
じゃばらの片端をイエスの口元に<sup>は</sup>貼り。  
もう片端をCの裏に<sup>は</sup>見貼り付ける。
- ◆ 私たちを罪から救うために、イエス様が十字架の上で苦しんでくださったことを覚えましょう。

— じゃばらの作り方 —

- ① ② ③ ④ 

① Aの上にBを ② AをBの上に重ねる ③ BをAの裏に谷折りする ④ A→B→A→Bと谷折りを続ける。

イエス様のことばが前に飛ぶ出る。

——— 切り取り線