

# A 2014 4月6日 イエスさまによって、ゆうきひやくばい！

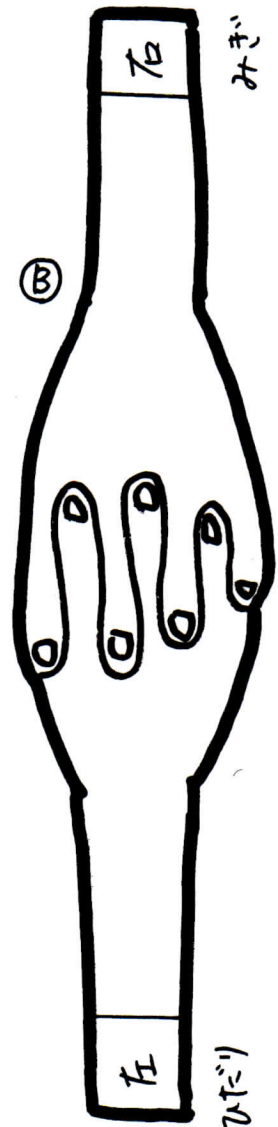

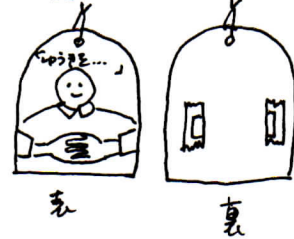
あなたがたは、このよではなやみがある。しかし、ゆうきをだしなさい。わたしはすでによにかっている。



ヨハネ16・33

- ① ①に自分の顔を書き、①②と色をぬる。
- ② 太線で①②を切り取る。①にははり込みを入れる。
- ③ ①の余白に「ゆうきをだしなさい」と書く。
- ④ ②の右、左を間違えないようにはり込みに差し込み、裏からテープで貼る。
- ⑤ 壁にかけるように穴にひもを通す。


## ● ワークについて

このようなことかいても、あてに目撃されてくたした  
イエスを信じて祈ることを覚えよう。



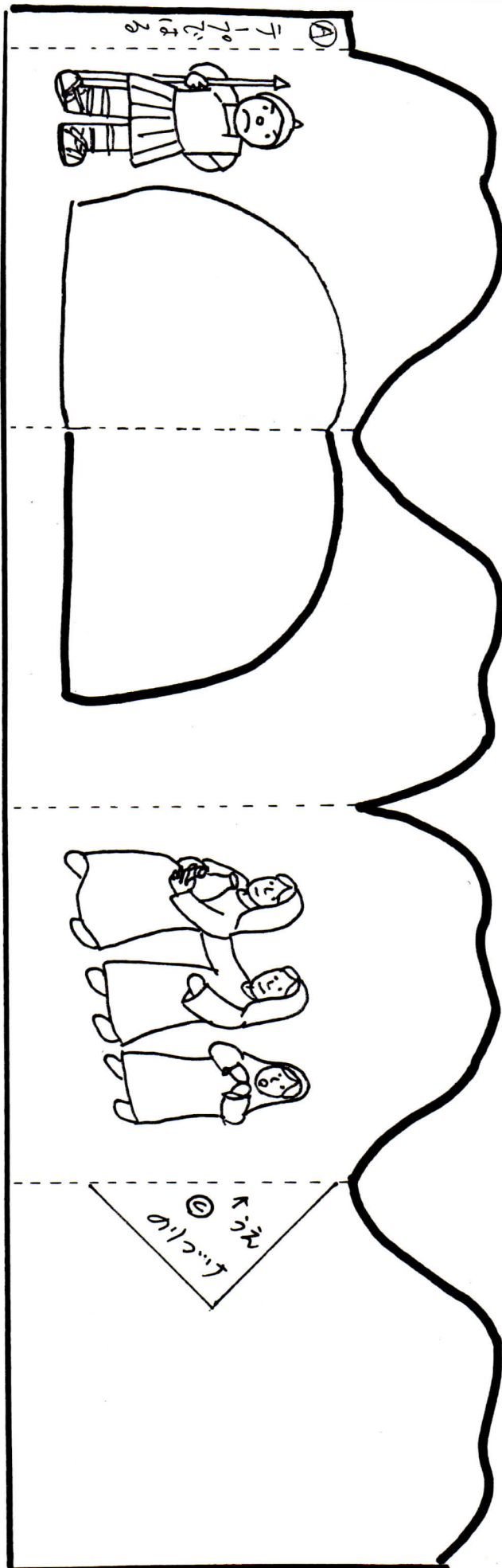


- ① ↑この線でこの用紙を半分に切り取る。
- ② 左の○に教会に来て  
いる仲良しの友達や家族  
の顔を書く。
- ③ ○を太線で切り取り。
- ④ 十字架を書いてみる紙に  
○をはる。壁かけにする。

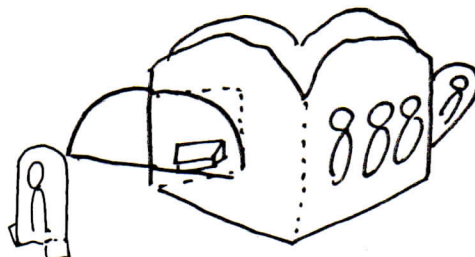


※ ○をたくさん作っておいてもいいです。

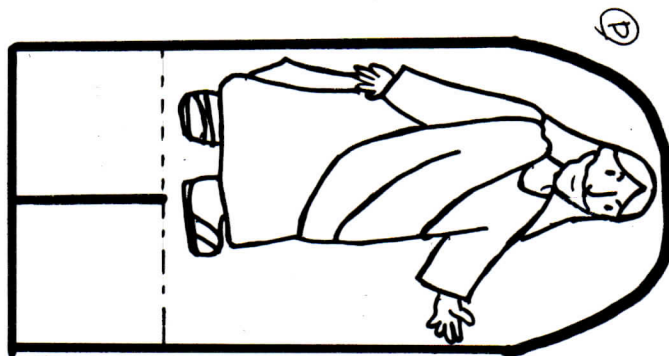
● ワークについて  
神様を信じることで神の家族とよくなるとを覚える。



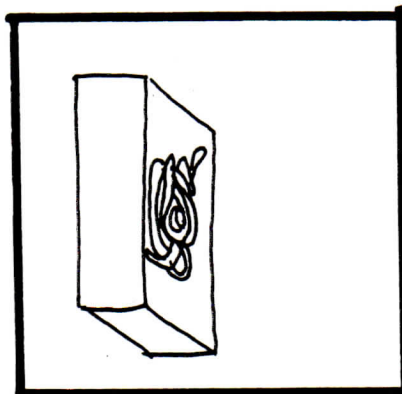
- ① ①. ②. ③. ④. ⑤ に色をぬる。
- ② ①. ②. ③. ④. ⑤ を太線で切り取る。
- ③ ① の左から2番目、太線に切り込みを入れる。
- ④ 矢印の線の裏に ② を貼る。(Fを合わせて)
- ⑤ ...線を山折りにして テーポで貼る。
- ⑥ ③ をのりづけする。
- ⑦ ① の切り込みを入れた所を戸のように開く。(谷折りにする)



- ワークについて  
今日の場面を工作して  
覚えましょう。



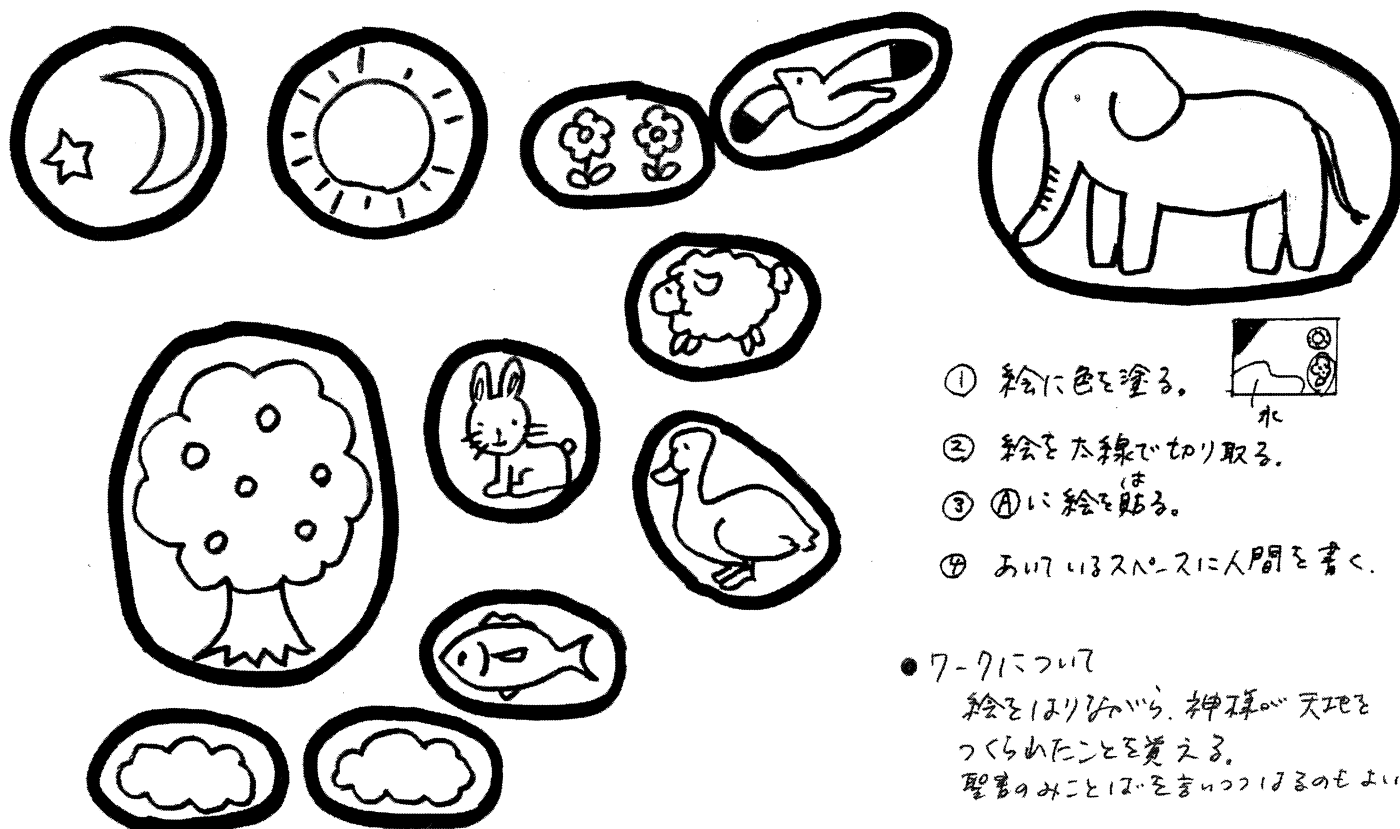
↑  
このイラストは好きな所に貼ってください。



A2014 4月27日 すごいっ！かみさまがすべてをつくられたんだ！

はじめにかみはてんとちとをそうぞう  
された。 そうせいき1・1

④ 黒にぬる



- ① 絵に色を塗る。
- ② 絵を太線で切り取る。
- ③ ④に絵を貼る。
- ④ あいりるスノースに人間を書く。

●7-7について  
絵をいりかから、神様、天地を  
つくられたことを覚える。  
聖書のめことばをきいてはるのもよい。



かみはじぶんのかたちにひとをそうぞうされた。






そうせいき1・27

- ① 絵に色を塗る。絵のないカードに自分の絵を書く。
- ② 太い線で切り取る。
- ③ トランプゲームの神経衰弱のように遊ぶ。かみさまと自分の絵が「ペア」になります。

●7-7について

神に似せてつくられた  
ことを覚えると同時に、  
絵を合わせることを通して  
神様と共に生きることが  
覚えよう。


かみさま




こたるものよ。しゅにあつてりょうしんにしたがいなさい。

エペソ6・1

- ① ④におとうさん、おかあさんの絵を書く。
- ② ④、⑤に色を塗る。
- ③ 太線で切り取る。④には切り込みを入れる。
- ④ ---谷折り、...山折りにして、のりの部分に⑤をはりつける。  
(---の線に⑤の下を合わせ)



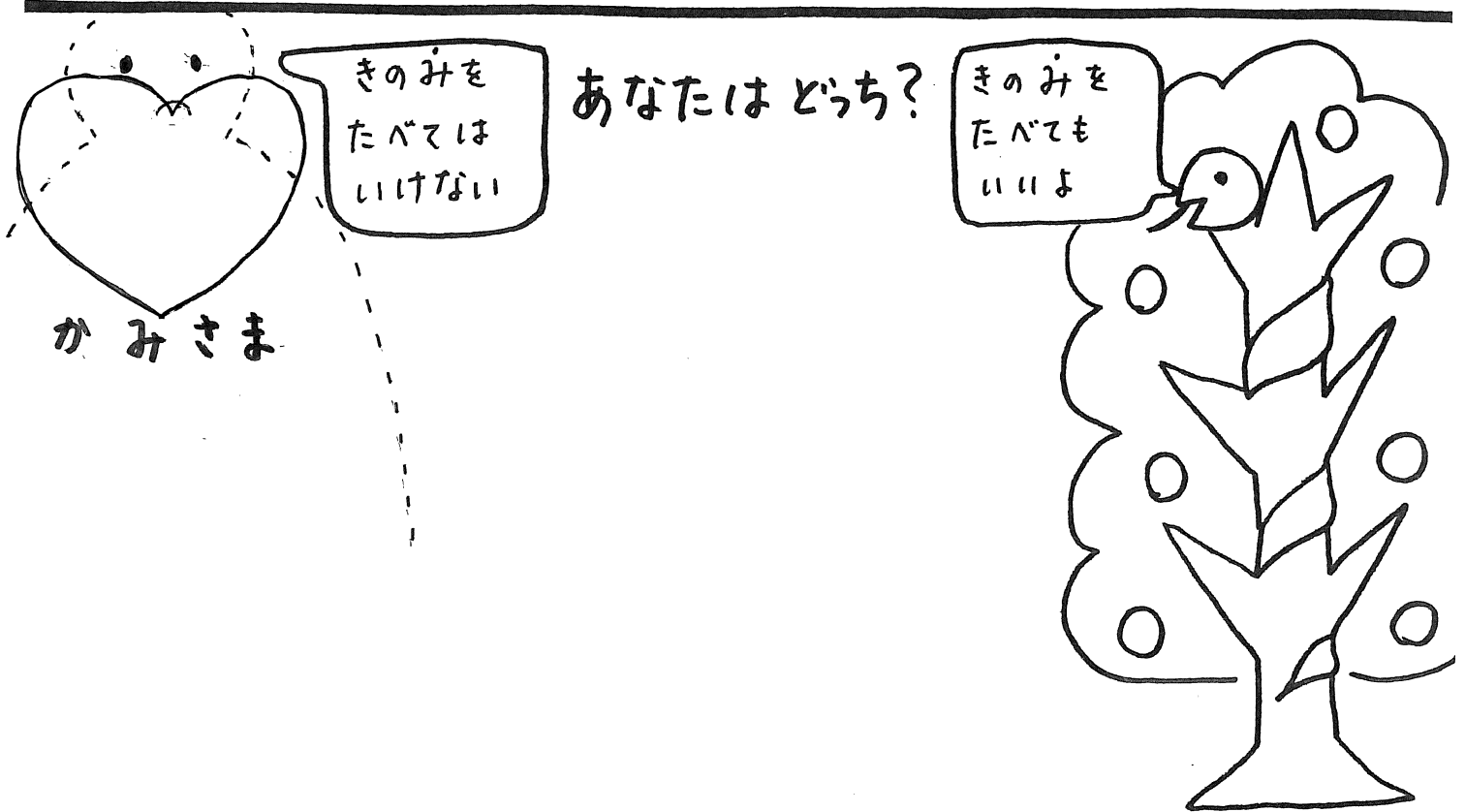
あ り が い と う



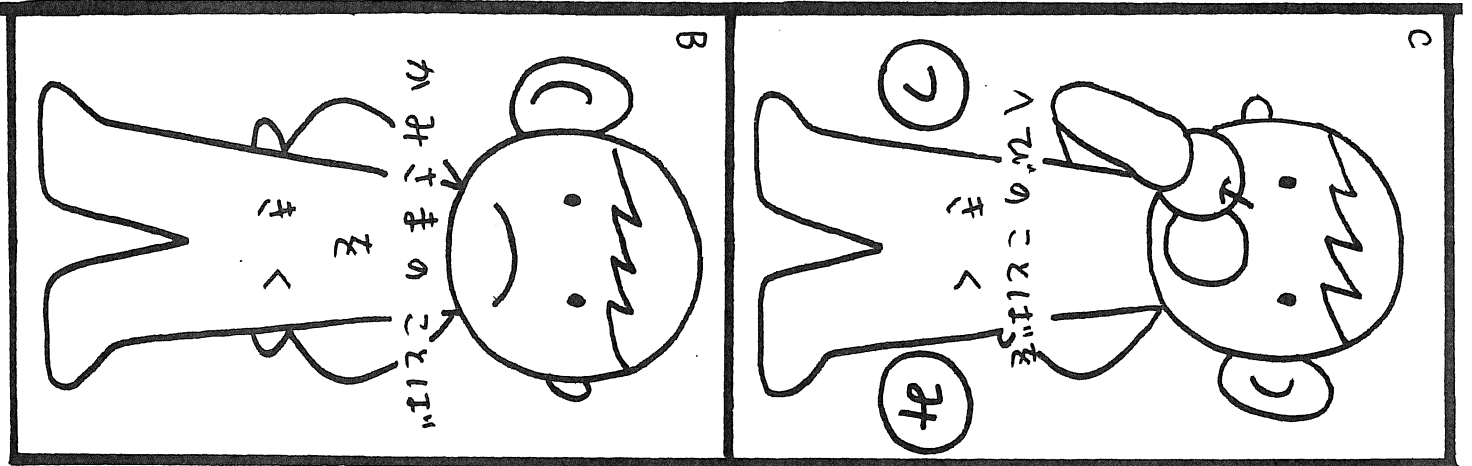
● ワークについて  
みことばに学び、  
両親に感謝の気  
持ちを伝えよう。

ぜんあくをしるきからはとってたべてはならない。それをたべると、きつとしぬであろう。

そうせいき2・17



A



① A・B・C にそれぞれ色をぬり切り取る。


② B・C は中表になるように たて半分に折る。→

③ B・C を図のように見合合わせる。


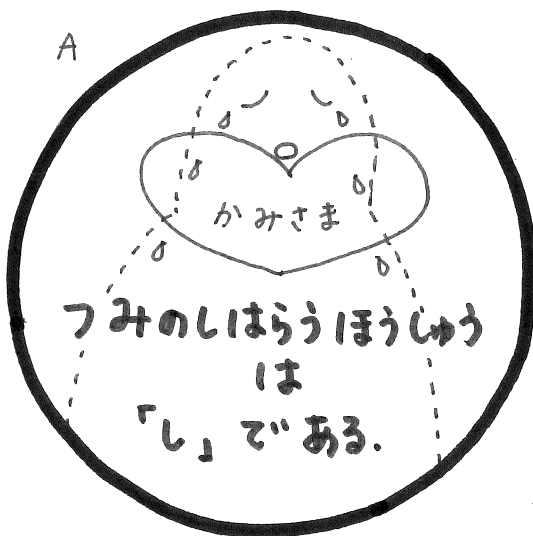
④ ③ を A の中央に見合わせる。

ページをめくりながら、神様のことを聞くことを覚える。

— 完成図 —



—— 切り取り線



① A・B・C・D に色をぬり切り取る。


—— 切り取り線

② AとB、CとD を外表にして 貼り合わせる。

③ 15cm～20cmのひもを1本用意する。

④ ②でできた2つの円に、ハンチで穴をあけて ひもを通す。

⑤ 右図のように、神様側のひもは、穴からぬけてしまわないように車輪を作って結び、子ども側のひもは円に固定する。



■ 神様の円、子どもの円も、それぞれ

表にしたり裏にしたりしながら、また、ひもを引っ張りながら、

・ 罪を悔いているなら神様から遠く離れて 永遠に死んでしまうこと


・ 悔い改めてイエス様を信じるなら、神様のすぐ近くで永遠のいのちをいただけること

覚えましょう。




しゅなるかみはひととそのつまとのためにかわのきものをつくって、かれらにきせられた。

そうせいき3・21



A

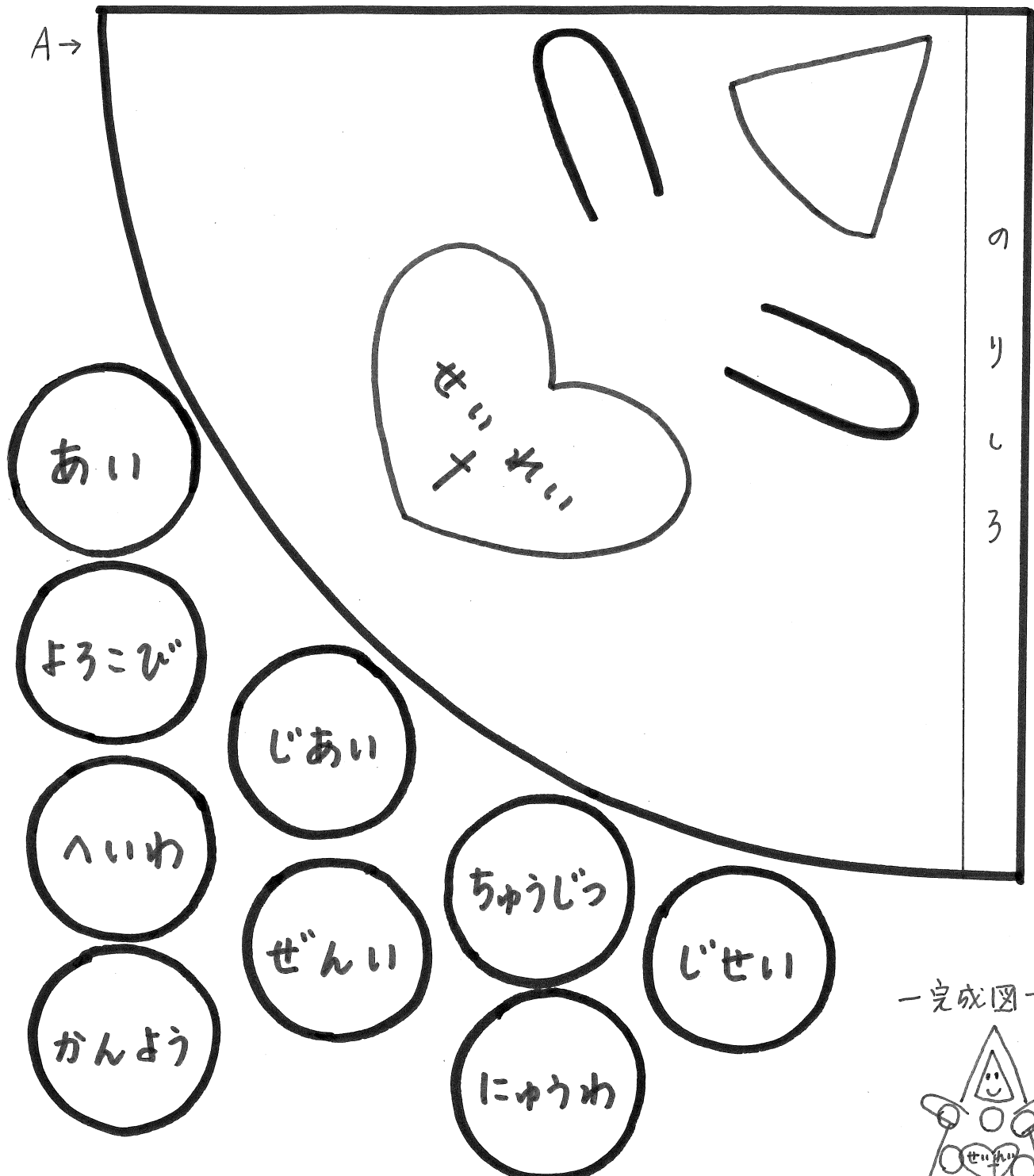


① Aに色をぬり切り取る。


② 皮の衣に色をぬり、切り取って  
Aのアダムとエバに見<sup>は</sup>せつける。

—— 切り取り線

みたまのみは、あい、よろこび、へいわ、かんよう、じあい、ぜんい、ちゅうじつ、にゅうわ、  
じせいであって、これらをひいていするりっぽうはない。 ガラテヤ5・22-23



—完成図—



- ① A の 彦頁部分に自分の彦頁を描き、色をぬって切り取る。
- ② 手の部分に切り込みを入れ、円すいの形にする。
- ③ 御霊の実に色をぬって切り取り、A の好きな所に見張り付ける。

—— 切り取り線


■ イエスを信じて 聖霊が 心の中に来てくださいと、聖霊が 私たちに  
良い行いをさせてくださることを覚えましょう。

A 2014 6月15日 てんのちちのあい



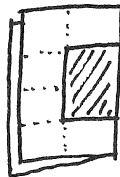
てんのちちは、わるいもののうえにもよいもののうえにも、たいようをのぼらせ、ただしいものにも  
ただしくないものにも、あめをふらしてくださるからである。

マタイ5・45

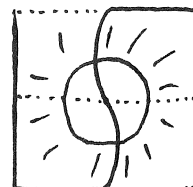
A



- ① A を切り取る。
- ② 半分に折り曲げて、中を切り取る。
- ③ …… 線を折り曲げて、  
折りぐせをつける。

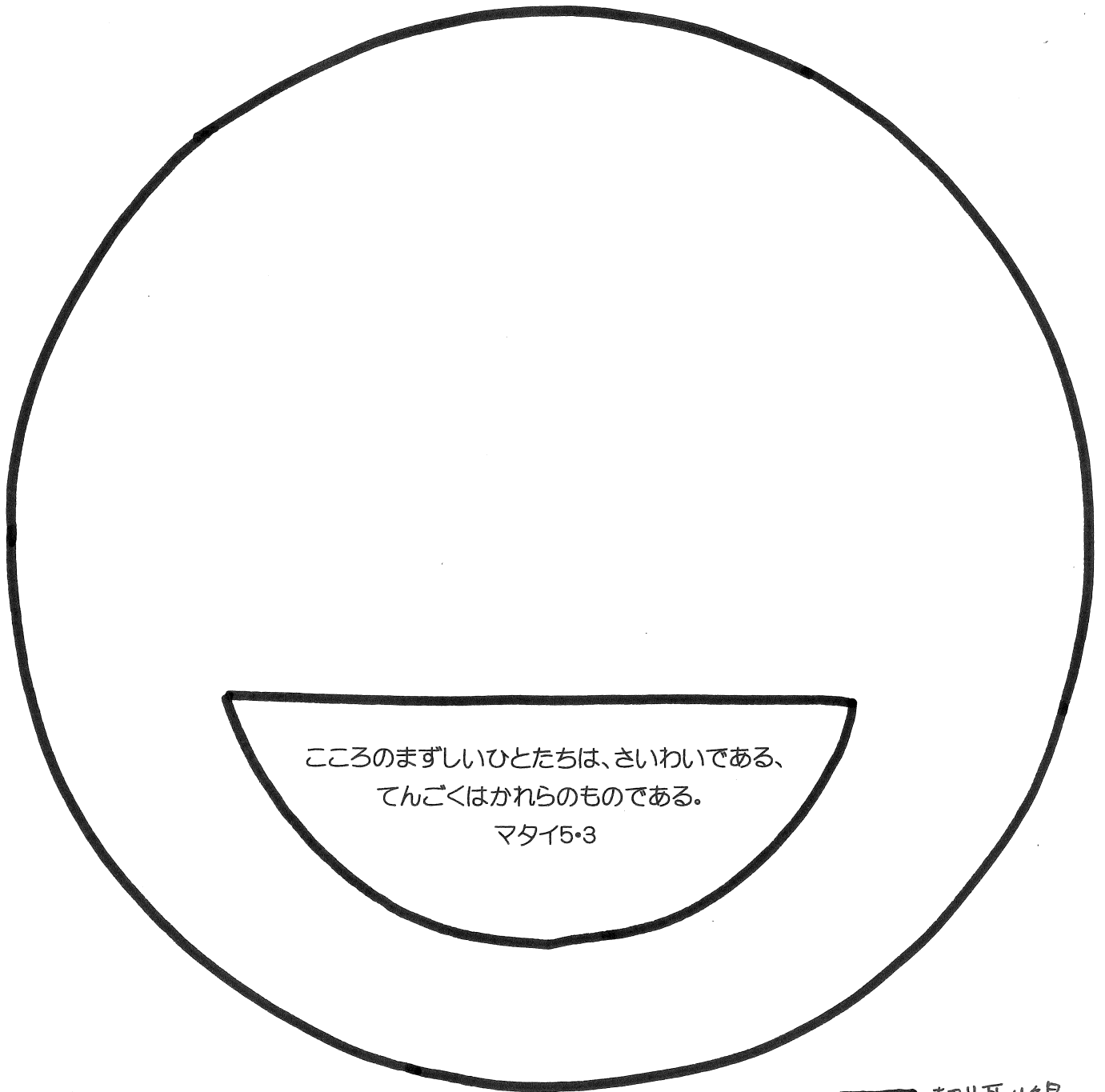


■ 線を折り曲げながら、神様がすべての人に与えて  
くださっているプレゼントを覚えよう。



—完成図—

こころのまずしいひとたちは、さいわいである、てんごくはかれらのものである。マタイ5・3




—— 切り取り線

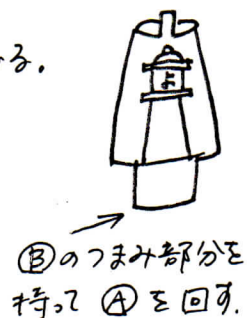
- ① 直径18cmの紙皿を用意する。(なければ、上の円を切って使う)
- ② 折り紙や色画用紙で耳や目・鼻などを作って紙皿に付け、動物の顔を作る。
- ③ 上の円の口部分に色をぬって切り取り、②で作った顔の口部分に<sup>は</sup>はり付ける。
- ④ ひもを付け、家に持ち帰って飾り、お言葉を覚える。 —完成図—

うさぎ、犬、ねこ、その他  
好きなものを作ってね！





- ① 太線で①②を切り取る。
- ② ③は火灯台であ、色を塗ってもよいであ。火灯台の太線を切り抜く。
- ③ 細い線で重ねてテーパーのワリで見える。
- ④ ①に③を重ねる。



● ワークについて

イエス様を信じる者は  
火灯台のように 救いに導く者  
となれることを覚えましょう。

