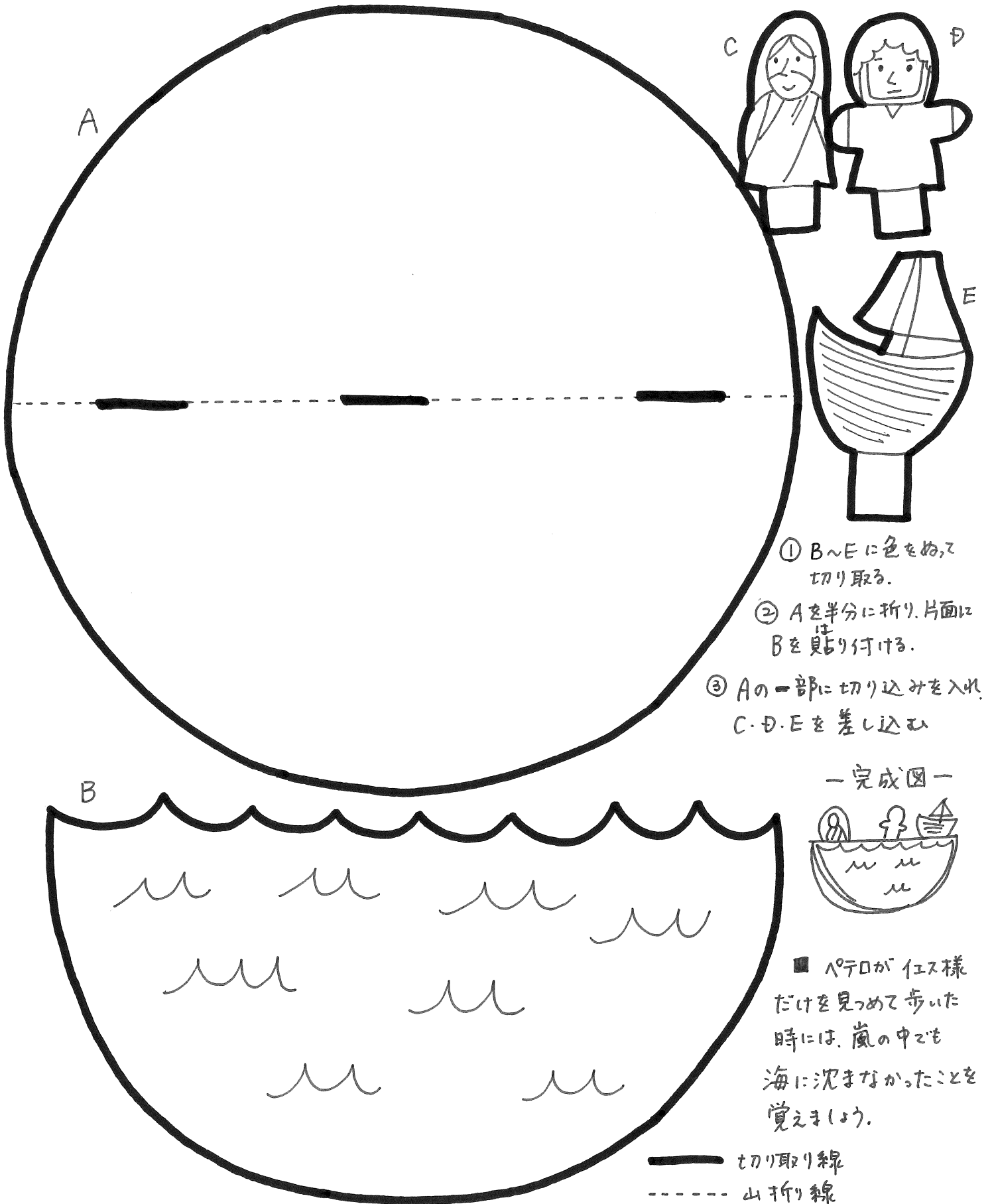



A 2014 10月5日 あらしをしずめたイエス

しっかりするのだ、わたしである。おそれることはない。マタイ14・27



おんなよ、あなたのしんこうはみあげたものである。あなたのねがいどおりになるように。

マタイ15・28




— あなたのしんこうは みあげたものである —

↑
A

- ① Aに色をぬり、切り取り線に沿って切り込みを入れる。
- ② イス様、女の人のお足の谷折り線を折って立たせる。
- ③ 女の人を指で押し、何回もイス様のもとにひれ伏すようにする。

■ 女の方は、イス様が必ず女良を直して下さると信じて願い続けた。
イス様がその信仰をほめて下さったことを覚えよう。

— 完成図 —



——— 切り取り線
- - - - 谷折り線

しんこうによって、モーセのうまれたとき、りょうしんは、さんかげつのあいだかれをかくした。

ヘブル11・23

- ワークについて
神様がモーセに対して行われたことを
覚えよう。

① 糸に色を塗る。そして太線で切り取る。


② 45cm位の糸を準備する。

③ 糸を右図のように③にセロテープでとめる。 $\frac{20cm}{25cm}$


④ ④の穴に糸の両端を上から通す。

糸の右側に通した糸の端は、穴から振付けのように結び目をとめる。



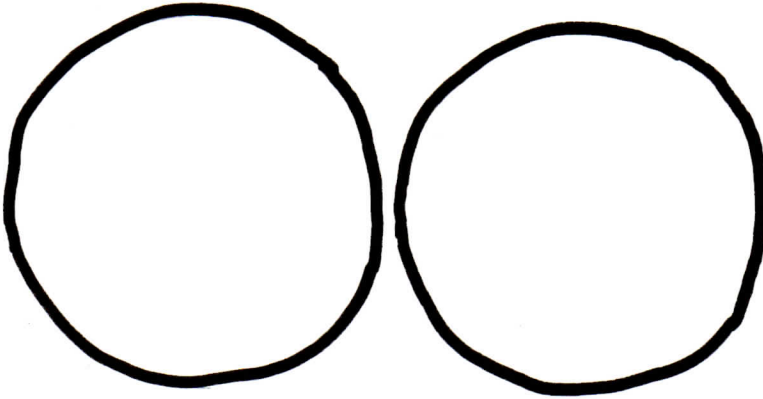
⑤ 図のようにして、左側の糸を
ひくるとモーセが流れる。




⑥



わたしはそのちをみて、あなたがたのところをすぎこすであろう。 しゅつエジプト12・13



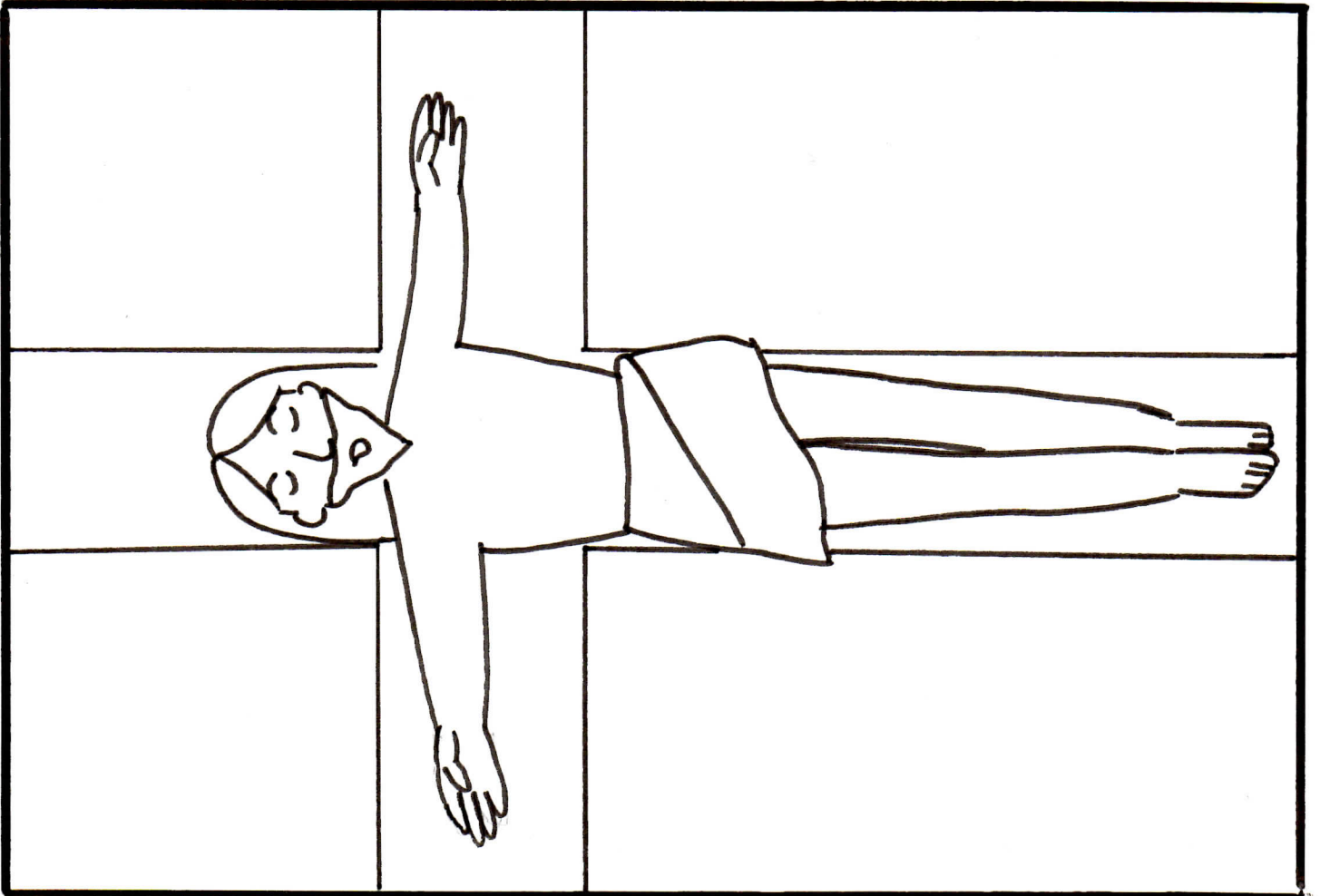
- ① ④と丸を太線で切り取る。
- ② 丸の字を書いた紙のいじいものに、子ども自身かいてある罪を書く。
- ③ 自分の罪をイエス様の十字架の上にのり貼る。



④ 余白部分に今日の
みことばを書いても
よい。又、色を塗っても
よい。

●ワークについて
過ぎ越ししほ、イエス様の十字架にあり。
救われることの幸いを感じよう。

④



A 2014 11月2日

あらのであたえられたしよくもつ

イスラエルのひとびとはひとのすむちにつくまで
40ねんのあいだマナをたべた。

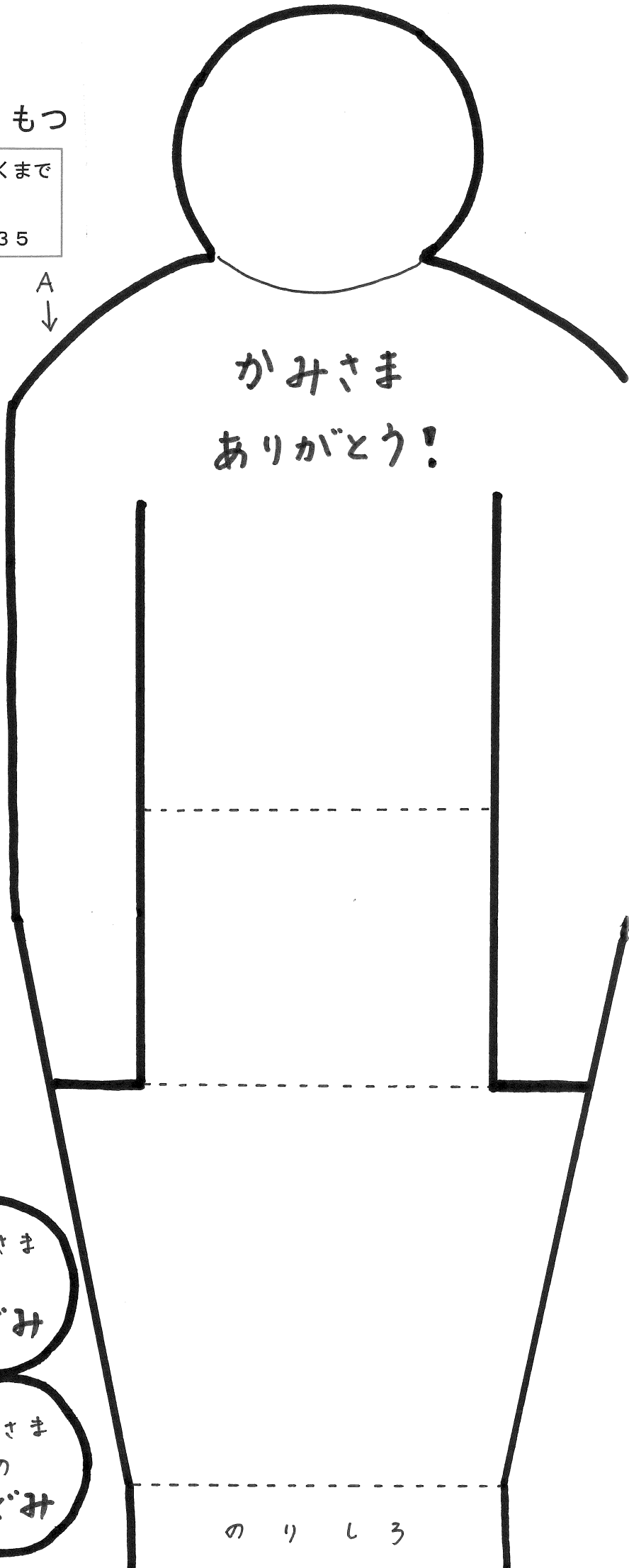
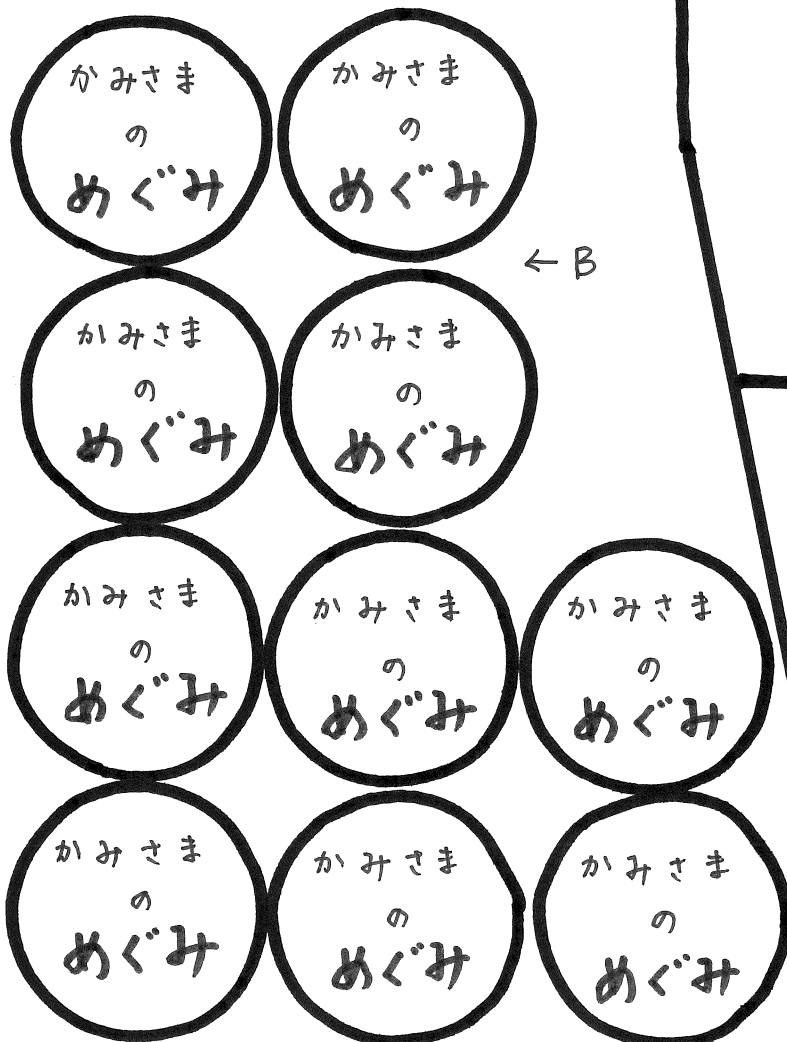
しゅつエジプト16・35

- ① Aに自分の顔を^か描き、色をぬり、
切り取る。
 - ② Aを図のように組み立て、手を前で重ねて
セロテープでとめる。
 - ③ Bに色をぬり、切り取り、50cmくらいの
ひもに見えり付ける。
 - ④ ③を上から垂らし、Aの手の部分で受ける。
- 神様はあふれるほどのあみを注いでくださる
ことを覚えましょう。

—完成図—




—— 切り取り線
----- 山折り線



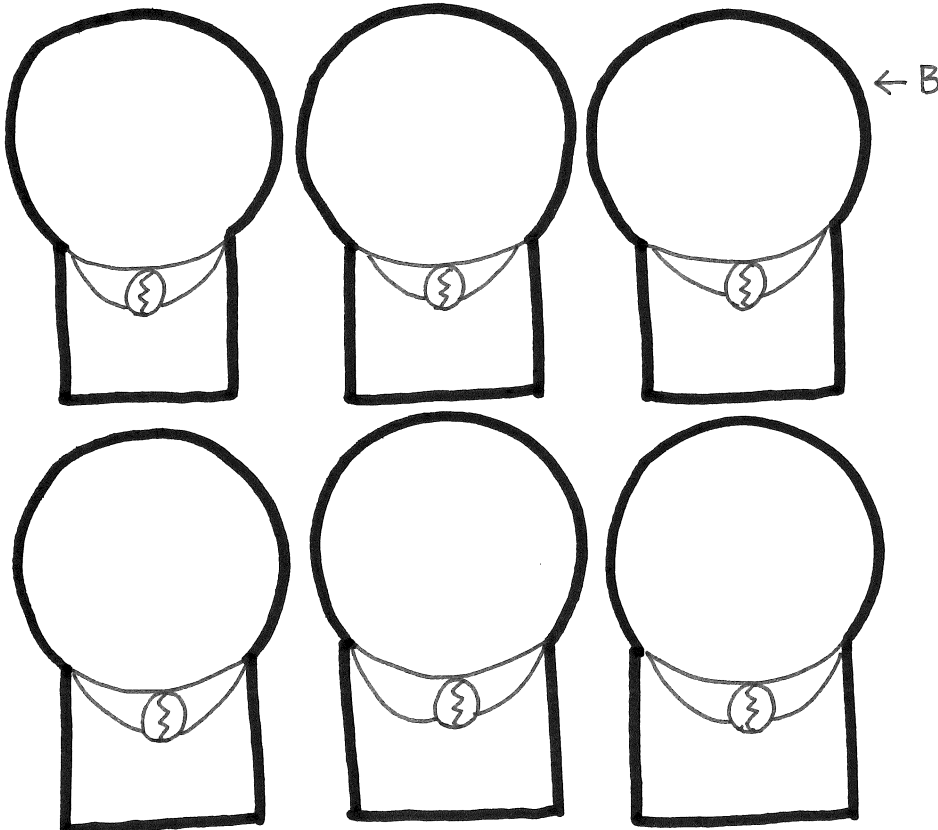

A 2014 11月9日 いのりので

モーセがてをあげているとイスラエルはかち、てをさげるとアマレクがかった。
しゅつエジプト17・11

—完成図—



いのりによろ しょうり!




- ① みんなで話し合て、祈りの課題をし決め、Aの円の中に書く。
 - ② 一緒に祈る人の筆文、Bに自分の姿を描き、名前も書いて、色をぬり切り取る。
(5人で祈るなら、自分を5つ作って切り取る)
 - ③ 切り取った自分を、一緒に祈る人それぞれのお祈りカードの余白に貼り付ける。自分のカードにも貼る。
- お祈りカードを持ち帰り、
みんなと一緒に祈っている気持ちで、
一週間 祈り続けよう。

— 切り取り線

あなたはわたしのほかに、なにものをもかみとしてはならない。

しゅつエジプト20・3



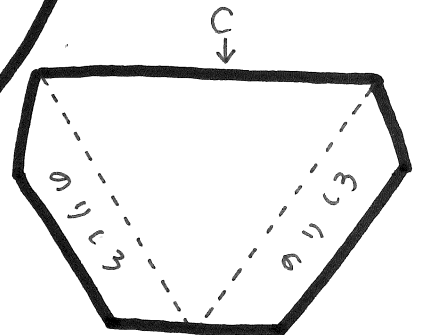


- ① A, B①~④, C にそれぞれ色をぬり、切り取る。
 - ② C の山折り線を折り、のりをつけて A に^ほり付け。
 - ③ B ①~④ を ② の三角ポケットに入れる。
- 1枚ずつカードを取り出しながら、十戒の4つの戒めを覚えよう。ほかの6つの戒めのカードを作ってもいいでしょう。

—— 切り取り線
----- 山折り線

B ①~④

— 完成図 —



A 2014 11月23日 ホントにこれですくわれるの？

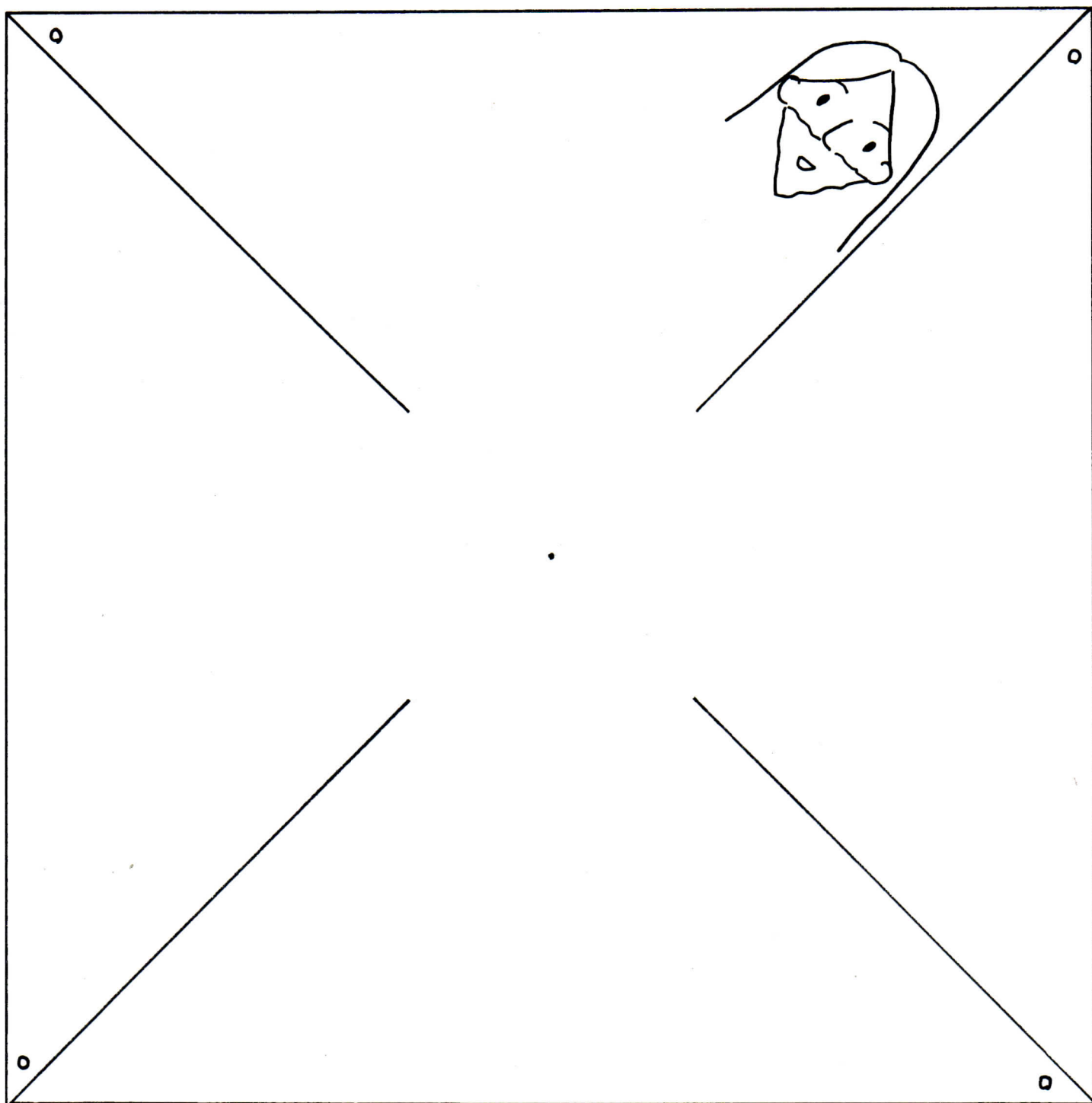
すべてへびにかまれたものはそのせいどうのへびをあおいでみていきた。 みんなすうき24・9

- ① 風車を作る。画びょう 割りばしを用意。
- ② 色を塗る。輪を書く。細線をはさみで切る。
- ③ O印のついている方を中心に持つていく。(画びょうで止めておくとい)
- ④ 中心をつまんだまま、割りばしに画びょうでとめる。
(画びょうでとめたまま)



● ワークについて


風車の部分を見よすることにより、そこで火のへびを造るこゝに結びつけたことを思い出して、私たちが、イマ様を見よから、信じることの大切さを学びましょう。



みよ、おとめがみごもっておとこのこをうむ。そのなはインマヌエルとなえられる。


イザヤ7・14

の り し ろ



みよ、おとめがみごもって
おとこのこをうむ。
そのなはインマヌエルと
なえられる。イザヤ7・14

- ① 17cmくらいの長さの棒
(わりばしでも良い)を2本用意する。
- ② Aの赤ちゃんの部分に色をぬり。
Aを切り取る。
- ③ Aの両端で、棒を図のようにくるむ。



- ④ 棒のまわりに左右から
それぞれ紙を巻きつける。



- 巻いた紙を左右に広げながら、
昔の聖書(巻物)に
イエス様のことが書かれて
いたことを覚えましょう。

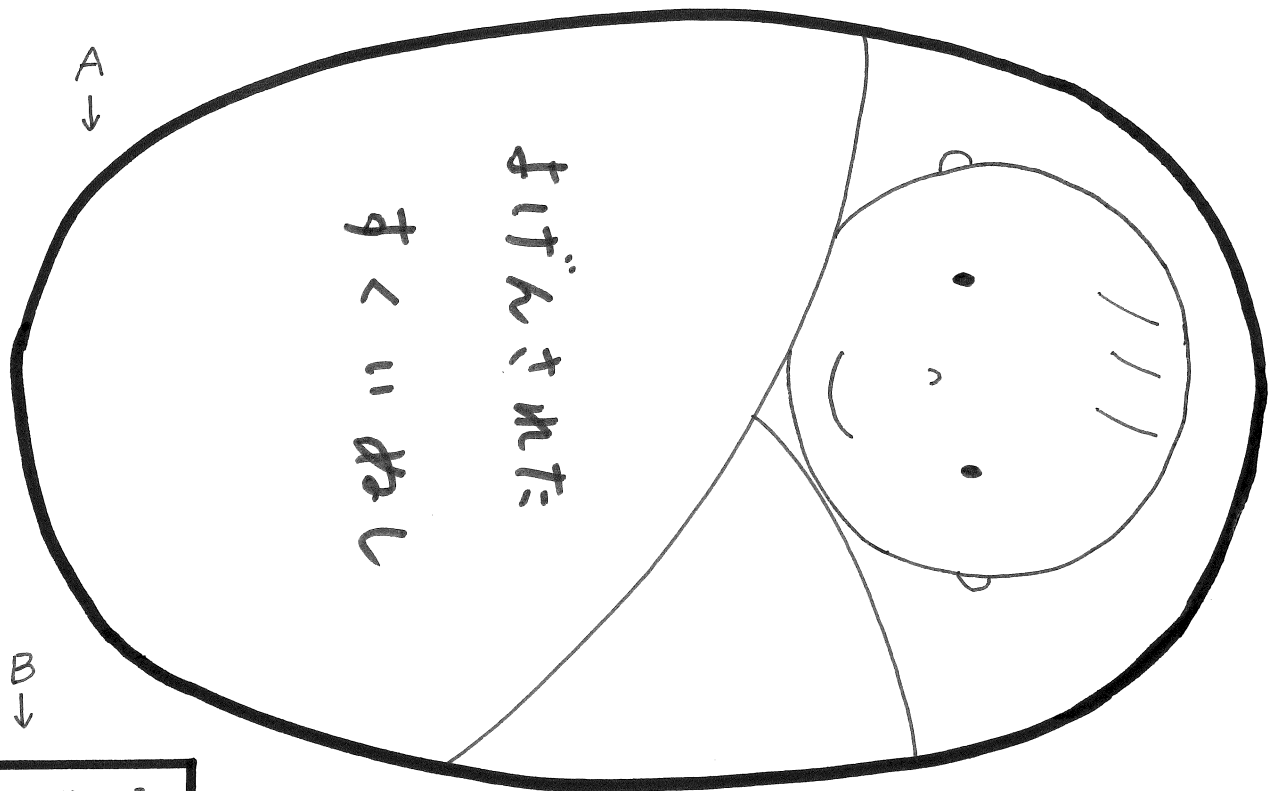
—— 切り取り線

の り し ろ

A 2014 12月7日 すくいぬしたんじょうのよげん

ひとりのみどりごがわれわれのためにうまれた、ひとりのおとこのこがわれわれにあたえられた。

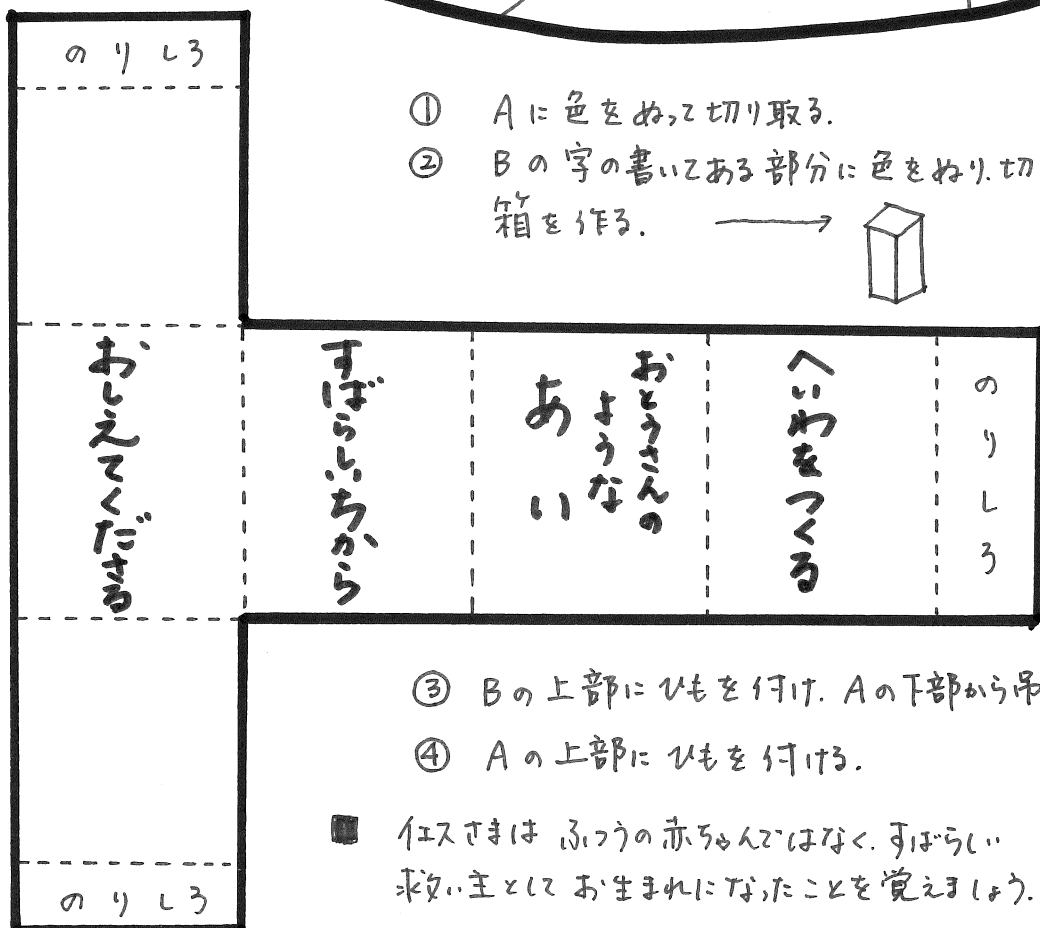
イザヤ9・6



- ① Aに色をぬって切り取る。
- ② Bの字の書いてある部分に色をぬり、切り取って、図のように箱を作る。



—— 切り取り線
----- 山折り線



- ③ Bの上部にひもを付け、Aの下部から吊り下げる。
- ④ Aの上部にひもを付ける。

■ イエスマは ふつうの赤ちゃんではなく、すばらしい
救い主として お生まれになったことを覚えよう。

— 完成図 —





2014 12月14日 イエスさまのたんじょう

かれは、おのれのためをそのもろもろのつみからすくうものとなるからである。マタイ1・21

メリー

クリスマス



- ① 壁かけを作ります。太線で切る。
- ② 絵に色を塗る。ローソクにアドベントの圈ひきき、炎を書く。 見本
- ③ 空いているところに 絵を書いても 良いです。
- ④ 口に穴をあけ、ひもを通す。 ひもの長さはお好みで決めてください。

● ワークについて

私たちの救いのために、この世に誕生されたイエスさまをいつも覚えることが出来るように（ましょ）。

A 2014 12月21日 おうであるキリストをかんげいします！

ユダヤじんのおうとしておうまれになったかたは、どこにおられますか。

マタイ2・2

① ②、③に色をぬる。輪ゴムを1本準備する。

② ①、②、③を太線で切る。

③ 王冠の真ん中に③を貼る、
④

④ ①を切り取り、②にのりつけする。頭の大きさに調節する。


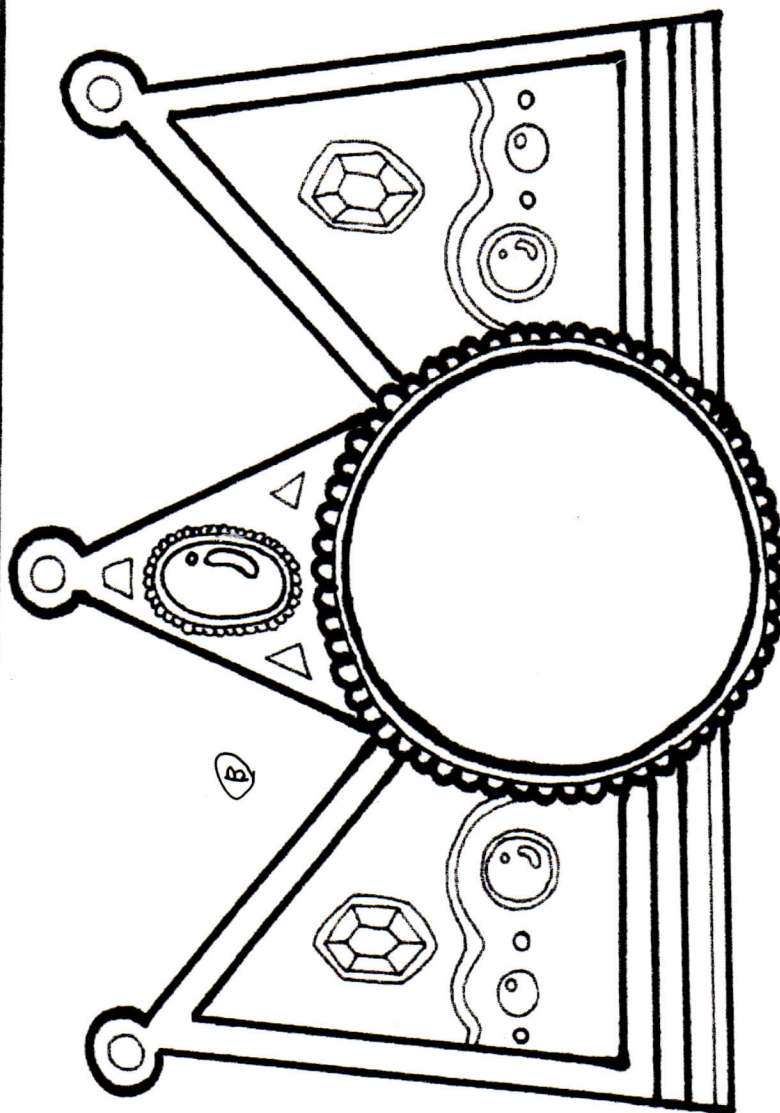
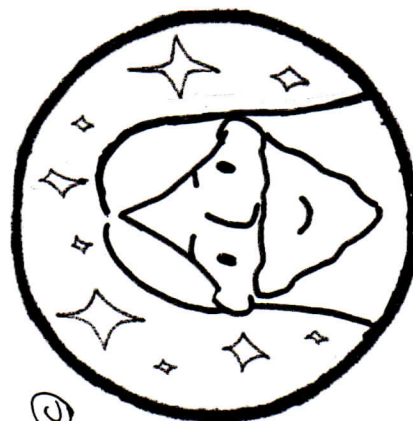
…線を山折りにし、ゴムをばさんでフォックキスで
とめる。



頭にあたる部分を平らな方にする

危ないようにモーターを貼る。

●ワークについて
王としてお生まれになったイエス
様を覚え、心にお迎えしよう。



④

しゅにかんしやせよ、しゅはめぐみふかく、そのいつくしみはたえることがない。 しへん 118・1

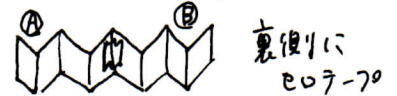
<p>たえることがい ない。</p>	<p>しゅに めぐみふかく。</p>
<p>その いつくしみは</p>	<p>しゅに かんしやせよ。</p>
	<p>しへん 118・1</p>

① 空いている所に絵を書き、色をぬる。

② ①、②を太線で切る。

③ ①、②...線を山折りに、
...線を谷折りにする。

④ ①と②をセロテープで
とめてしる。



⑤ 本のようにしてみことばに
親しみをもよし、はしに
ひもをつけてカーランドに
してもよい。



● ワ-7について

一年をふり返り、楽しかったこと、
うれしかったことを考えてみましょう。
みことばを覚えて、神様へ感謝
しましょう。