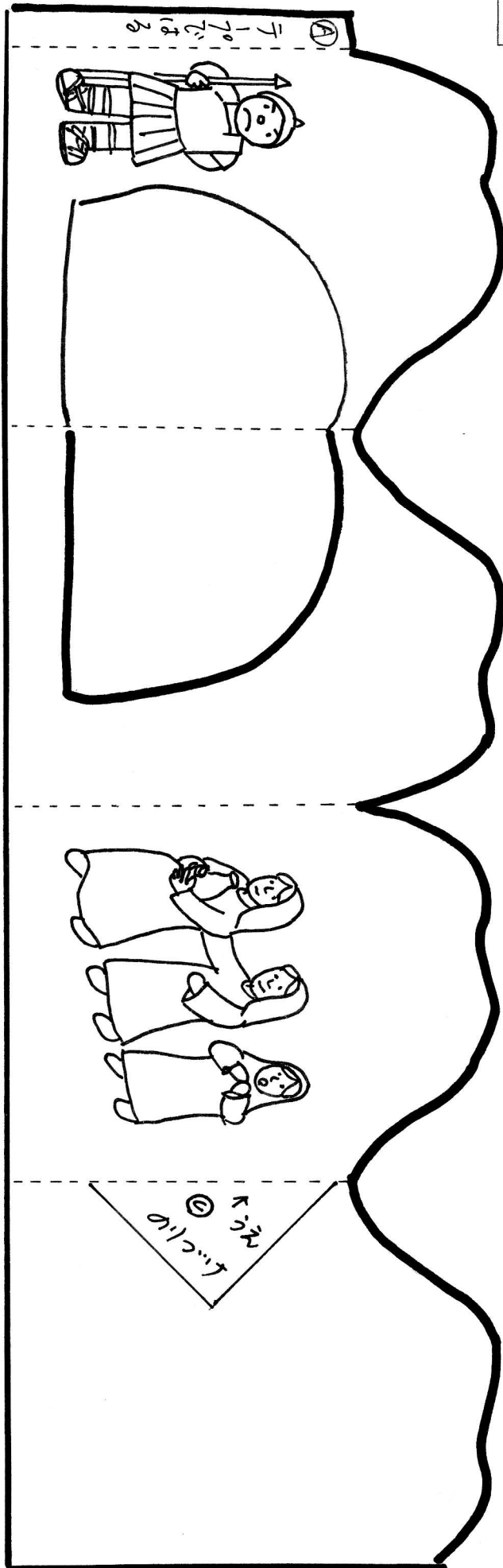




もうここにはおられない。かねていわれたとおりに、
よみがえられたのである。 マタイ28・6



- ① ①. ②. ③ に色を塗る。
- ② ①. ②. ③ を太線で切り取る。
- ③ ① の左から2番目、太線に切り込みを入れる。
- ④ 矢印の線の裏に ② を貼る。(Fを合わせて)
- ⑤ ...線を山折りにして テープで貼る。
- ⑥ ③ をのりつける。
- ⑦ ① の切り込みを入れた所を戸のように開く。(谷折りにする)



- ワークについて
今日の場面をエピソード、
覚えてまいり。




⑧



A 2015 4月12日 キリストとともにつかわされる

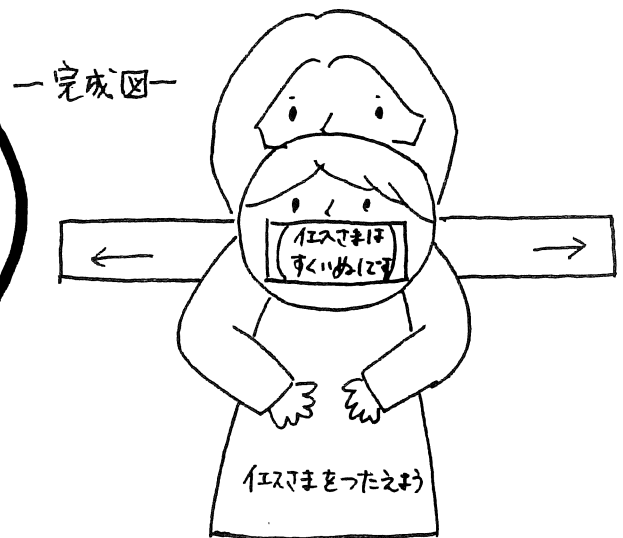
みよ、わたしはよのおわりまで、いつもあなたがたとともにいるのである。

マタイ28・20



- ① A・Bに色をぬり切り取る。
- ② 子どもの口の部分に切り込みを入れる。
- ③ BをAの切り込みに、図のように差し入れる。
- ④ Bを左右に引き張、て動かす。

■ イエスキリストはいつもいっしょにいて守ってください。安心してイエスキリストを伝えることを覚えましょう!



（きょうかいに
いこう！）

（イエスキリストは
すくいぬけです！）

（イエスキリストを
しんじよう！）

B

———切り取り線

A 2015 4月19日 よわむしなのに「だいゆうし」？

だいゆうしよ、しゅはあなたとともにおられます。

しし6・12

- ① よわむしマテコンの反対側に自分の顔を書き。太線で切り取る。色を塗っても良い。
- ② ...線を上からよ折りにして、最後まで折ったら、のりづけの部分で内になるように貼る。
→ 余白部分も切り取って下さい。
- ③ といふて遊ぶ。



うしろの方を持つて、押し出すように投じます。
人や物にぶつからないように気を付けましょう。

- 弱虫マテコンも神様の働きに用いられました。ねたも神様に用いられることを覚えましょう。
本体はねたら、箱はあきは神様の力です。

↓
山折リ

のり



いんせき
てんしゅ

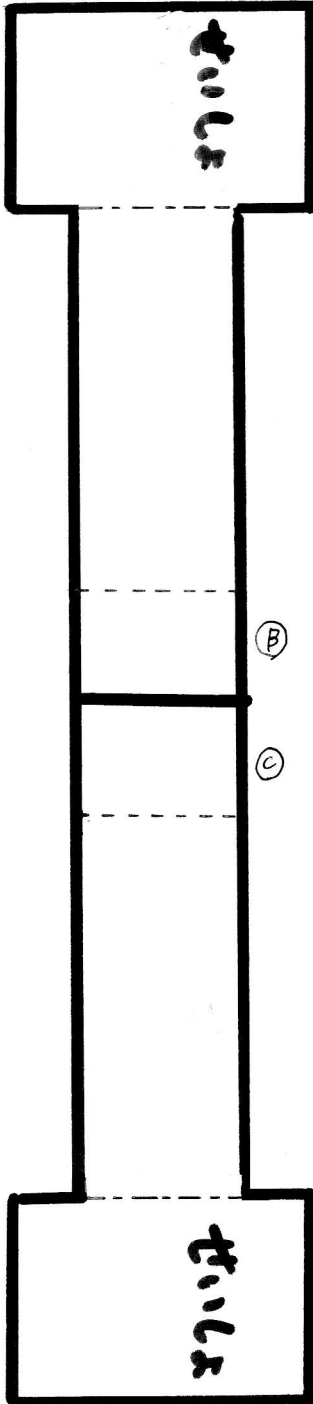
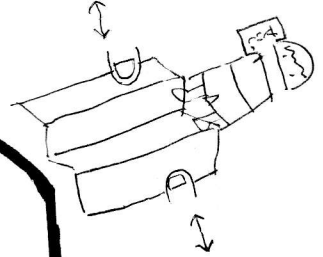
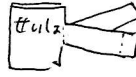
の
り
づ
け

A 2015 4月26日「えらびぬかれたせんし」らしくいきよう!

あなたとともにいるたみはあまりにおおい。

しし7・2

- ① ①に自分の顔を書く。色を塗る。 ②太線で切り取る。 ③ ①を一度中心線で折り、おく。
④ --- 山折、--- 谷折りにする。 ⑤ ②③を本体にのりで貼る。 (山折りでも谷折りでも良い)
- ⑥ 聖書の裏にのりをついて、貼り合わせる。
- ⑦ 親指の絵の穴をつまんで、矢印の方向に動かす。



●マークについて
わたしたちも遊び板
かれた戦士として、みこ
とほろをたくわえて、鬼
魔に勝利する心を
覚えよう。

⑤ この線に合わせて③をのりで貼る

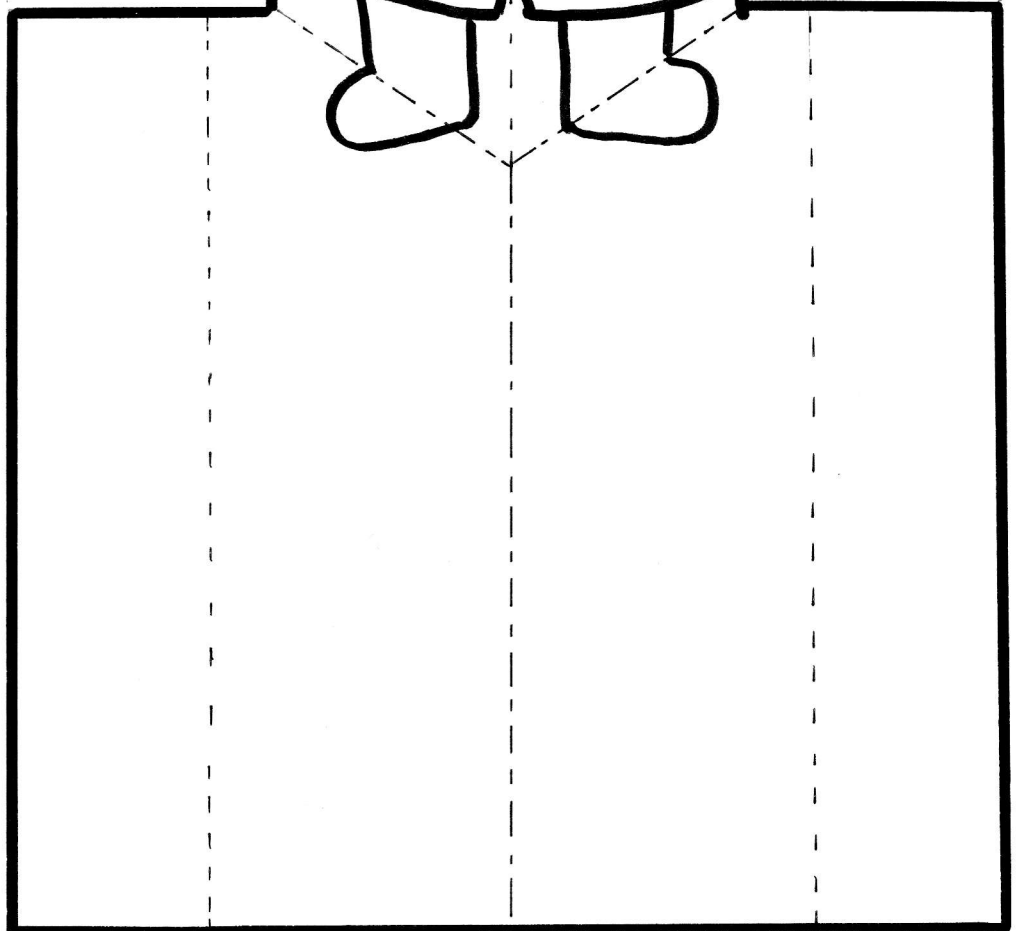
→

①

⑤ この線に合わせて③をのりで貼る。


←

①



LL 16 · 17


のりづけ



- ① 絵に色を塗る。
- ② 本体の太線に印する。
① ② も取り取る。
- ③ 本体ののりかけ部分に①を貼る。
- ④ サムソンの隣に自分の絵を書く。



- ⑤ 自分の絵に④をのりついたりする。
⑥ 壁かけにしてもよいです。
- ワークについて
サムソンの長い髪は、神様が力をあそびに
つけているしるしでした。私たちにイエスキリストがあらわれ、サジレ
として、神様のために用いられ、子とを覚えよう。



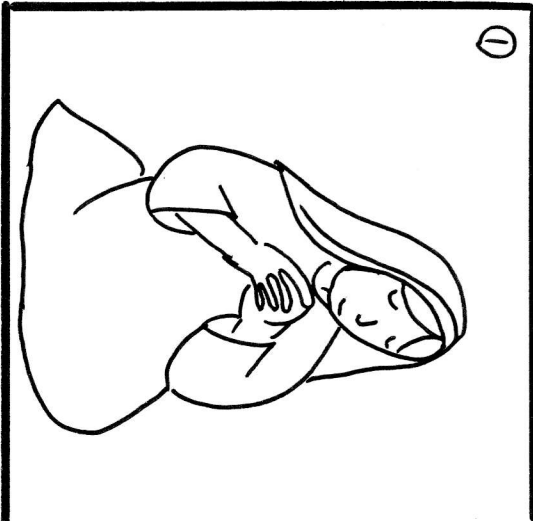
A 2015 5月10日 かみのみわざのはじまり

あんしんしていきなさい。どうかイスラエルのかみがあなたのもとめるねがいを書きとどけられるように。
サムエルじょう1・17

- (1) 絵に色を塗る。わたしのいのりの空間に自分の願い(祈りの課題)を書く。
- (2) 太線で切る。
- (3) わたしのいのりの裏に③を貼る。
- (4) 本体の---線を山折りにする。
まず、①を折り、次に②、最後にハートのいのりと書いた所を折る。

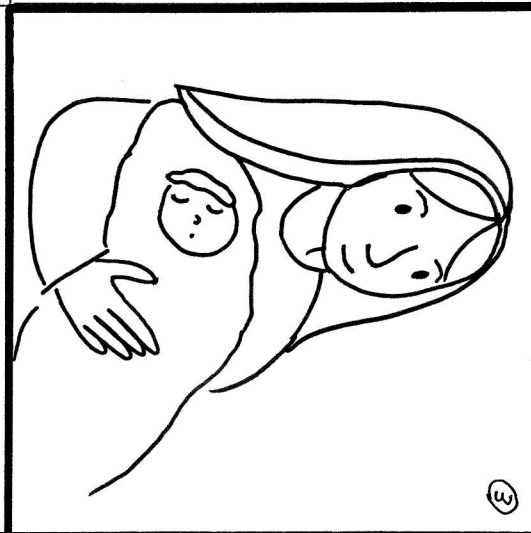
●7-7について

今日のお話を絵で確認し、祈ることの辛さを覚えよう。



わたしのいのり

ハートのいのり



A 2015 5月17日 かみのこえをきいたサムエル

①絵に色を塗る。

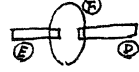
②④～⑦を太線で

切り取る。③④の太線に切り込みを

入れる。④⑤の裏に⑩⑪を貼る。

⑤⑥に⑧⑨ののりテープ

を貼る。---は山折り。



⑥切り込み⑩⑪を

通す。

⑦まず⑧は扉を

開けた状態にし。

⑨は扉を閉める。

⑩は扉を開けた

状態。「サムエル、

サムエル」と呼び⑧

を開めて⑩の方へ


⑨をひく。⑩の

扉を開ける。⑪を開め

⑪の方に⑨をひく。⑪を開ける。繰り返す。


●ワークについて。 神様、サムエル、エリの会話を

を見出しから絵を動かして、お話を覚える。



しもべはききます。しゅよ、おはなしてください。サムエルじょう3・9

⑫



さー⑬

の

り

⑬

⑭

⑮

⑯

⑰

⑱

⑲

⑳

㉑

㉒

㉓

㉔

㉕

㉖

㉗

㉘

㉙

㉚

㉛

㉜

㉝

㉞

㉟

㊱

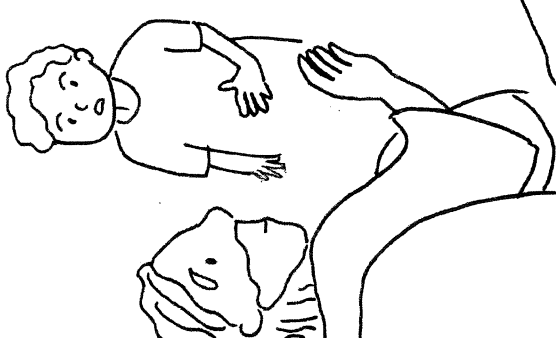
㊲

㊳

㊴


㊵

さー⑬




A 2015 5月24日 せいのいのめぐみをもとめる

ただ、せいのいがあるがたにくるとき、あなたがたはちからをうけて、・・・
わたしのしょうにんとなるであろう。 しと1・8

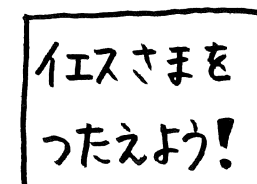





- ① A・Bに色をぬり切り取る。
- ② Aの□部分を切り抜き、切り込みを2本入れる。
- ③ AにBを差し入れる。
- ④ Bを左右にスライドさせて、聖霊が与えられると、イエスを伝える者に、つくりかえられることを覚えよう。



A

—— 切り取り線




B

A 2015 5月31日 あなたは、しょうりしゃ!

サタンよ、しりぞけ。「しゅなるあなたのかみをはいし、ただかみにのみつかえよ」とかいてある。


マタイ4・10



「ひとはパンだけでいきる
ものではなく、かみのくち
からでるひとつひとつの
ことばでいきる」

「しゅなるあなたのかみ
をこころみては
ならない」

「しゅなるあなたのかみ
はいし、ただかみにのみ
つかえよ」



① 太線に沿って切り、
5・7に分ける。

② 4つと1つを重ている
□とイエス様の○を
取り取る、色を塗る
もよい。

③ 本に貼って壁かけを
つくります。

例

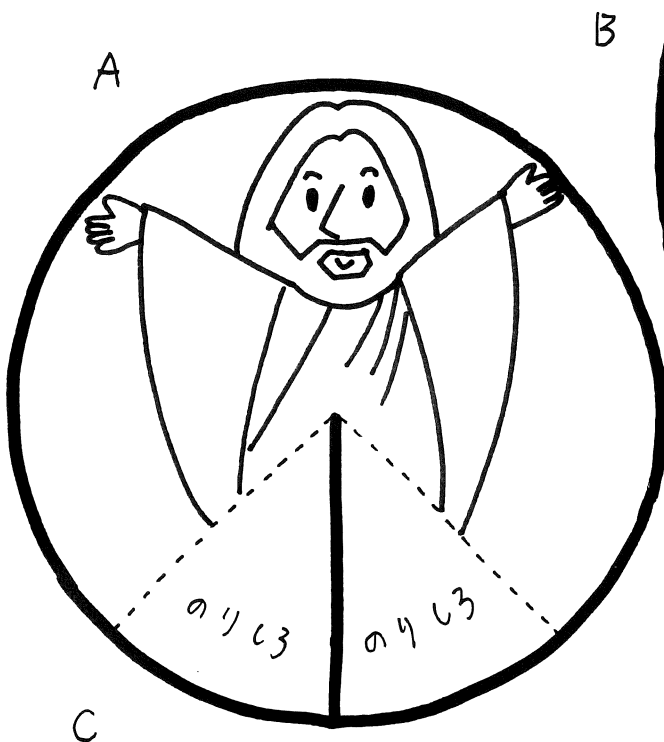


● 7-7について

聖書の御言葉で悪魔に勝利したイエス様のよに、私たちもしっかりと御言葉を
覚えよう。(目の御言葉に親しみ)

A 2015 6月7日 キリストのせんきょう

くいあらためよ、てんごくはちかづいた。 マタイ4・17



B

くいあらためよ、
てんごくはちかづいた。

マタイ4・17

——
切り取り線

山折り線

- ① Aのイエス様に好きな色をぬり。イエス様以外
のところ(のりしろ部は除く)に黄色をぬる。
丸く切り取り。切り込みを入れる。
- ② Bに色をぬり切り取る。
- ③ Cに黒色をぬり(のりしろ部は除く)切り取る。
(同じ大きさの黒の画用紙があれば便利、ください)
色をぬった面を中に17. 2つに折る。

- ④ Aを半分に折り。もう一度
半分。さらに半分に折る。
(8等分に折る)

折り目を端から谷→山
→谷→山とくり返して折り。



扇形に折りたたみ。

- ⑤ Aののりしろ部分をCの
のりしろ部分に見張り付ける。
- ⑥ Aの前面にBを見張り付ける。


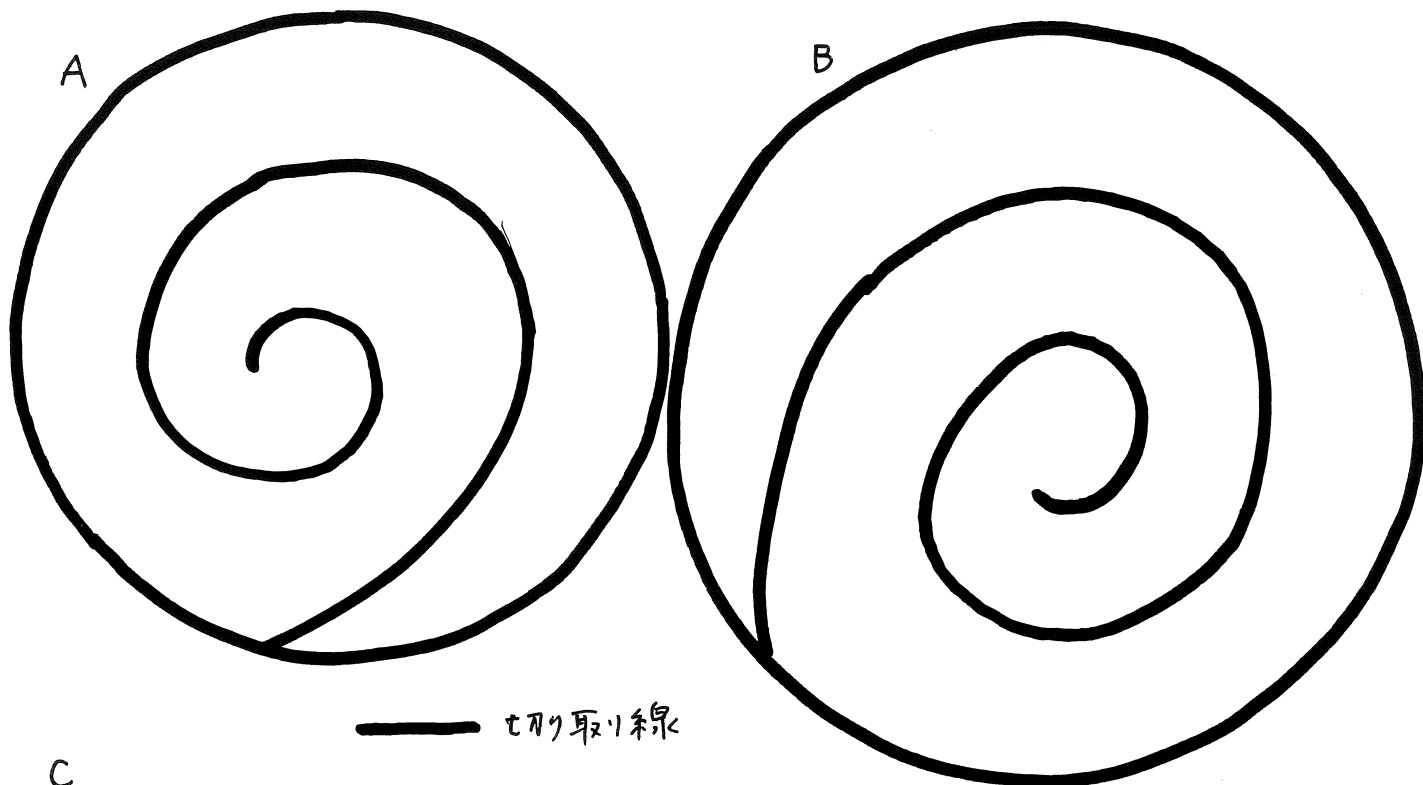
— 完成図 —



■ イエス様は、罪の暗やみの中にいる人々に光を与える
ために、語り続けられたことを覚えましょう。

A 2015 6月14日 おもいわずらいからのかいほう

ののほながどうしてそだっているか、かんがえてみるがよい。 マタイ6・28



① A.Bにそれぞれ好きな色をぬり、切り取り。うすまき状に切り込みを入れる。


② 色をぬいた面を内にして、うすまきの外側の端からリボンを巻くように、くると巻く。

③ 巻き終ったら、内側の端に木工用ボンド(糊)を付け、内側の花びらにとめる。

④ C を切り取り。作ったバラの花を好きなところにボンドで貼る。

⑤ Cの空いたところに、お母さんへのメッセージを書く。

— 完成図 —

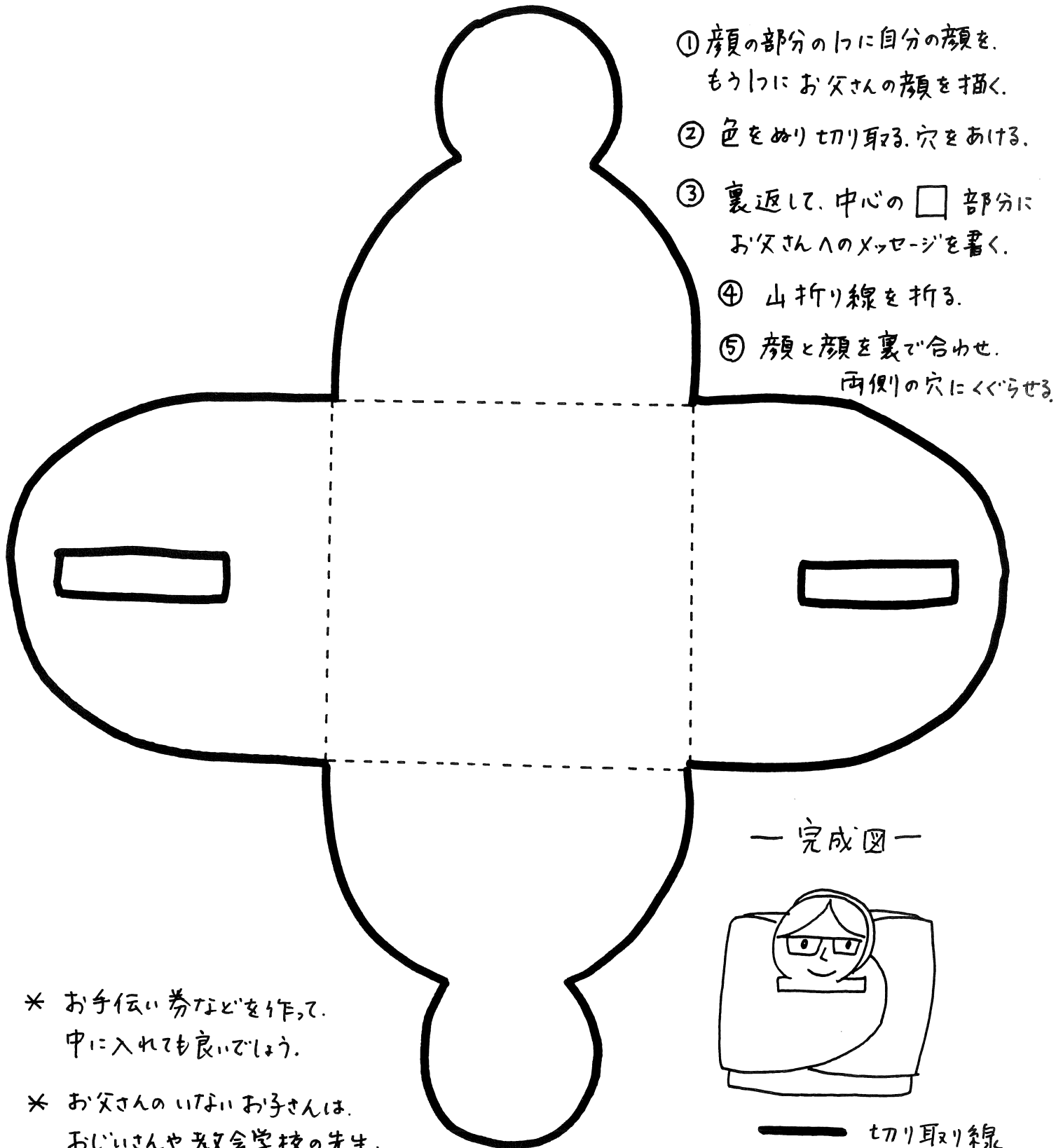


■ お母さんに感謝の気持ちを伝えましょう。

A 2015 6月21日 てんのちちへのいのり

てんにいますあなたがたのちちはなおさら、もとめてくるものによいものをくださらないことがあろうか。

マタイ7・11



＊ お手伝い券などを作って。
中に入れても良いでしょう。


＊ お父さんの いなか お子さんは。
おじいさんや 教会学校の先生。
牧師先生に手紙を書いてはどうでしょうか。

■ ほくたち私たちを愛して、良いものを与えてくれるお父さんに、感謝の気持ちを伝えましょう。

—— 切り取り線
----- 山折り線

わたしのこれらのことばをきいておこなうものを、いわのうえにじぶんのいえをたてた
かしこいひとにくらべることができよう。 マタイ7・24

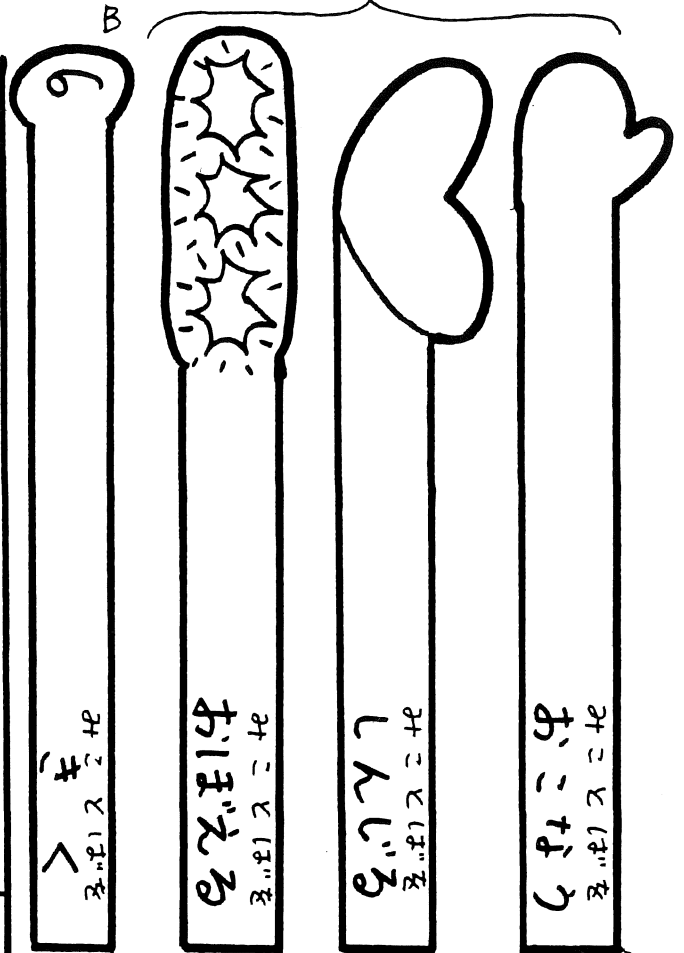
A



びくともしないいきかた


の り し る

B



- ① Aに色をぬって切り取り。切り込みを入れる。
- ② Bにそれぞれ色をぬり切り取る。
- ③ Aを三角に組み立てる。
- ④ Aの切り込みにBを差し込む。
- ⑤ 何が起こってもびくともしない生き方を覚えよう。

—完成図—



—— 切り取り線 ——— 山折り線