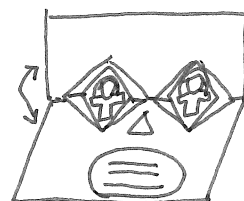


A 2016 4月3日 れいのめをひらかれて

かれらのめがひらけて、それがイエスであることがわかった。ルカ24・31



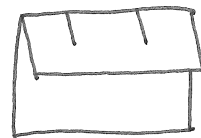
の り し 3



の り し 3

① A・Bに色をぬって
切り取る。

② Bを谷折り線に沿って
下図のように折り、切り
取り線に沿って
切り込みを入れる。




③ ②に下図のように折り目
をつける



← A

← B

④ ③を開いて、図のように
目の部分を折る。



⑤ Aの谷折り線を折り。
Aののりしろ部にのりを
つけて、Aの上部とBの上部
を合わせて、Bの下に^はくっつける。


■ 目を開いたり閉じたり
しながら、心の目が開
かれるなら、イエスさまが
よみがえられて、今も生きて
おられることがわかることを
覚えよう。

—— 切り
取り
----- 山折り ----- 谷折り

こころのめをひらいて
イエスさまがわかるように
してください

あなたはわたしをみたのでしんじたのか。

みないでしんずるものは、さいわいである。ヨハネ20・29



—— 切り取り線

----- 山折り線

—完成図—

- ① イエス様に色をぬり切り取る。
- ② イエス様の手の^{くき}金釘の跡に、パンチなどで穴をあける。
- ③ 山折り部分を折って、イエス様を立たせる。



■ 目には見えなくても、生きておられるイエス様を信じましょう。

A 2016 4月17日 キリストのしょうにんとして



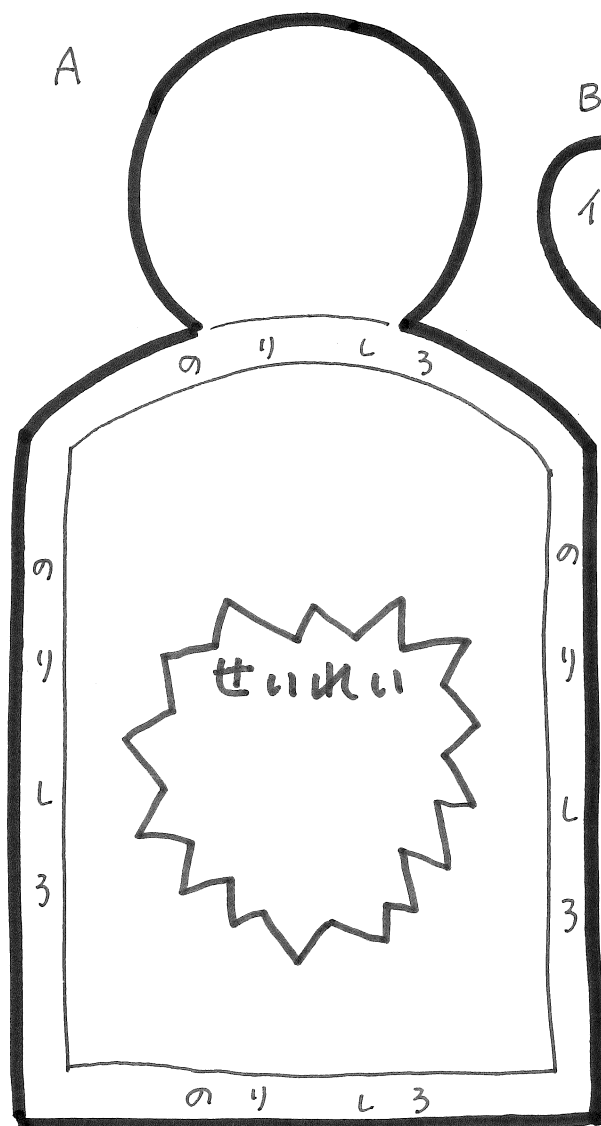
あなたがたは、これらのことのしょうにんである。 ルカ24・48

- ① Aの^か顔の部分に自分の顔を^か描く。
- ② A・B・Cに色をぬって切り取る。
- ③ Cのハートの切り取り線部分に切り込みを入れる。
- ④ BをAの^は星の中に見貼り付ける。
- ⑤ Aののりしろ部にのりを付け、Cを上^はに重ねて^は見貼り付ける。

— 完成図 —




■ 心が聖霊で満たされ、イエス様の愛が与えられることにより、
イエス様を伝えることができることを覚えよう。



—— 切り取り線
- - - - 谷折り線

A 2016 4月24日 キリストのさいりんのやくそく

イエスは、てんにのぼっていかれるのをあなたがたがみたのとおなじありさまで、またおいでになるであらう。 しと1・11



- ① 絵に色をぬる。
- ② 太線は切る。
- ③ 雲2枚切り取り。
- ④ イエスの戸口に好きなように雲を貼る。
- ⑤ 完成したら壁かきにしてよい。

● ワークについて



イエス様が再臨される様子を思い描き、再臨を信じて歩む者となりましょう。

A 2016 5月1日 せいいたいぼうのいのり

かれらはみな、・・・こころをあわせて、ひたすらいのりをしていた。

しと1・14

- ① 太線で3枚切り取る。② 絵に色を塗る。③ 男性か祈っている人の横に自分か祈っている絵を書く。
 - ④ バンザイしている絵を谷折りして 下半身部分の裏に 聖霊の絵、上半身の方には祈る人の絵を貼る。
(足の部分を貼る) (祈る部分を貼る)
 - ⑤ 祈っていると 祈った部分を用いて 聖霊に満たされて
 - ⑥ ひっくり返して、大胆に福音を伝える人にしました。
- ワークについて 自分のかではできなくても、祈って聖霊に満たされるなら、福音を語れるように力が与えられることを覚える。

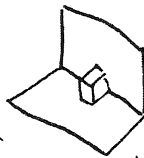


A 2016 5月8日 かみにしゆくふくされたひとルツ

あなたのたみはわたしのたみ、あなたのかみはわたしのかみです。

ルツ1・16


- ① ①に このカードを フォレイトする人の顔を書く。
- ② ①、②を太線で切り取る。
- ③ ③の カード本体を作る。③と書いてある 左右の線に切り込みを入れる。
--- 山折。--- 谷折にする。(図)
- ④ ③の下の部分に ④を貼る。
- ⑤ お祈りのイラストの横に、このカードをフォレイトする人の名前を書き、メッセージを書く。



④

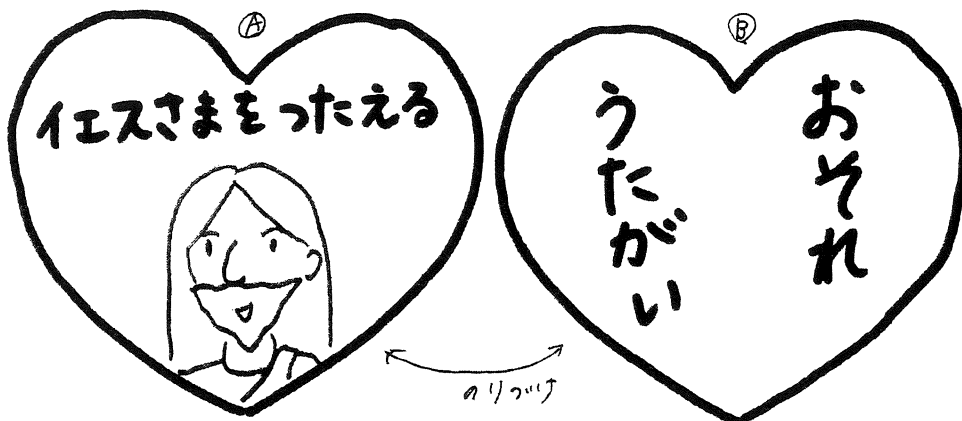

● ワークについて


神様に愛されていることを覚え、人を愛することを考える。



A 2016 5月15日 せいれいにみたされよう！

いちどはせいれいにみたされ、みたまがかたらせるままに、いろいろのたこくのことばでかたりだした。
しと2・4

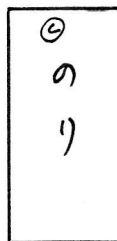


- ① 上の絵の○に自分の顔を書く。全身の絵に色を塗る。
- ② この用紙の上・下かいている太線で余白部分も含めて切る。ハートも2枚取り取る。
- ③ ④⑤のハートを糸で字を横側に半分に折る。④右半分と⑤左半分のりをつける。 
- ④ ハートを本体のハート部分にのりつなする。
- ⑤ ワークについて。聖霊に満たされてイエス様を伝えるようになった弟子たちを覚え、自分もそのようになることを信じよう。

A 2016 5月22日 イエスさまからパワーをもらおう！

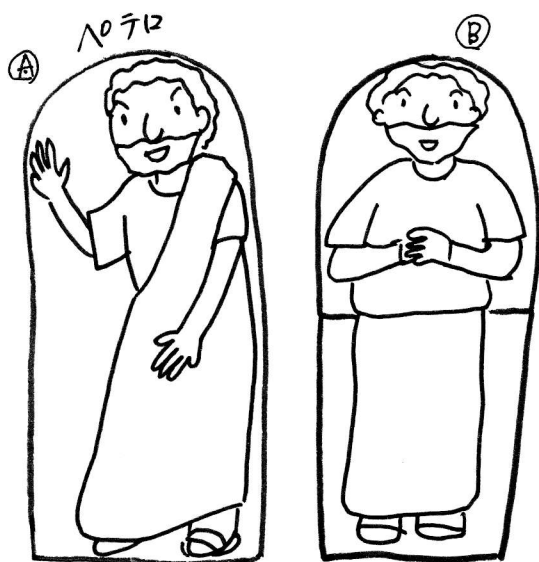
ナザレびとイエス・キリストのなによってあるきなさい。

しと3・6

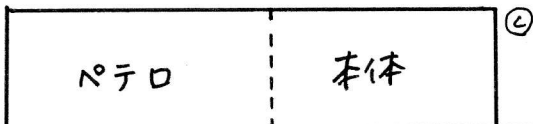


● ワークについて

イエス様の力は私たちに
素晴らしい人生を与えることを
覚える。



←上・下に切る



- ① ノテロと隣の男の人の絵に色をぬる。
A B
- ② A, B, C, D, Eを線に沿って切り取る。
- ③ この用紙の太線に貼る。→ どちらにも
余白部分を留めて貼る！
- ④ D, Eを用いて、バネを作ります。
D E
折る 折る
重なる。のり付け(本体にこの部分を貼る) 折る
この動作をくり返す。
- ⑤ Cの本体部分にAをのり付けし、本体のDの所にのりをつける。
- ⑥ Bを上・下に貼った所をロハンテープで裏から貼る。右図のようになるように ばね ③
- ⑦ D, Eを折ったものの長さに残った方に、Dのよ部分のをり付けし、本体につける。
- ⑧ Bの下半身部分を④の図のようにして、指で折る。今日のサントバをまたみと、指をみせる。

D

E

きょうかいぜんたい ならびに これを つたえ きいた ひとたちは、みな
ひじょうな おそれを かんじた。 しと5・11

○ワークについて：うそをついて だれかを だましても、かみさまは だませません。

しょうじきに、すなおに かみさまに むかうことを かみさまは よろこんで くださいます。

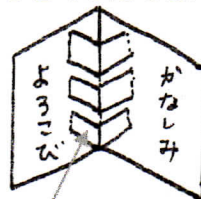
かみさまに よろこばれる ことを えらんで いこうね。



①こどもとイエスさまのいろをぬる。

②こどもと だいしを きりとる。

③だいしをくみたてる。



④ここに こどもをはる。

★かみさまに よろこばれることは、
「よろこび」の ところにはる。

★かみさまが かなしむことは、
「かなしみ」の ところにはる。

————— … (ふといせん) きりとり ————— … (ほそいせん) やまおり - - - - - … たにおり

よろこび ☆ ☆	<div style="border: 1px solid black; height: 40px; width: 100%;"></div>		かなしみ ⑥ ⑥
	<div style="border: 1px solid black; height: 40px; width: 100%;"></div>		
	<div style="border: 1px solid black; height: 40px; width: 100%;"></div>		

「ああ、てんが ひらけて、ひとのこが かみの みぎに たって おいでになるのが みえる。」

しと7・56

○ワークについて：すうじを よみながら 1から30まで じゅんばんに せんで むすびましょう。

かみさまは いつも きみの みかた！だれかに くるしめられた ときも、かみさまを みあげよう。

かみさまは、きみを とおして かみさまの すばらしさを あらわして くださいます。




A 2016年 6月12日 キリストのかおりとして

わたしたちをとおして キリストをしる ちしきのかおりを、
いたるところに はなつてくださる


Ⅱコリント2・14

○ワークについて：おはなを きりとって、かだんに はり、いろをそめましょう。

いいかおりの おはなのように、きみは イエスさまの かおりをはなつ たいせつなひとです。



-----きりとる



このむすこがしんでいたのにいきかえり、いなくなっていたのにみつかったのだから。

ルカ15・24

- ① A・Bに色をぬり、A・B・Cを切り取る。
- ② Aの中の太線に切り込みを入れる。
- ③ Bの左側に、帯Cを貼^はり付け長くする。
- ④ ③の帯をAの切り込み部に差し入れる。

■ Bを、罪の中からイエ様の元へ重か^{おも}かし、イエ様のところに来たら。
イエ様の両手を折り曲げます。イエ様に受け入れられることを覚えましょう。

—完成図—



— 切り取り線

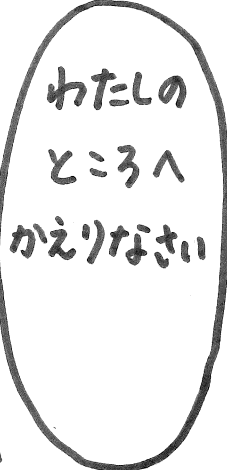
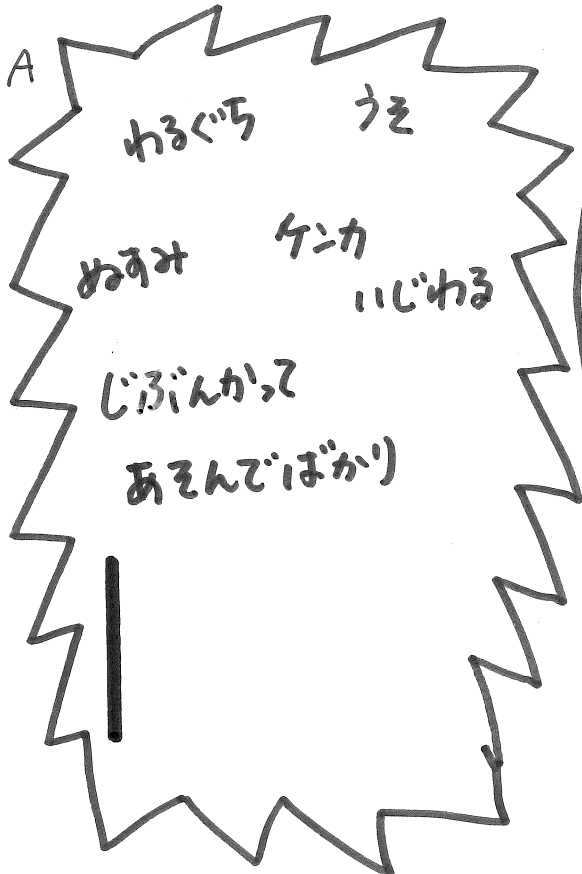
B




C

のりしろ

A



てんからひかりがさして、かれをめぐりてらした。しと9・3



① A・B・Cに色をぬって切り取る。

② Aの裏にBを貼り付ける。
(外表、上下逆になるように)


③ ②を半分に折り。
Cの下半分の空白部にBの空白部を貼り付ける。



■ 3つの絵を1頁に出しながら、紙芝居をしてみよう。



サウロはイエスさまに
はんたいしていました



けれどもイエスさまの
ひかりにてらされ。
アサのあいになる。



イエスさまをつたえる
パウロにかえられました。