
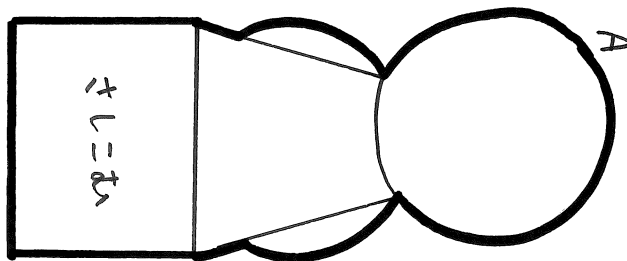


A 2019 1月6日 ゆうきをもってちあがろう！

つよく、またおおしくあれ。ヨシユア1・6




つよく、またおおしくあれ。
しやがとにもおられるゆえ
おそれては たらたない。
あのをいては たらたない。

—— 切り取り線

- ① Aに自分の顔を^か描く。
- ② A、Bに色をぬり切り取る。
- ③ Bの太線部に切り込みを入れ、帯を輪にして立たせる。
(みことは上部)
- ④ Bの切り込み部にAを差し込む。

■ イエズ様か いつも一緒にいて
守ってくださることを覚えましょう。

—— 完成図 ——



A 2019 1月13日 やくそくのちにはいる

ついにたみはヨルダンをわたりおわった。ヨシュア3・17

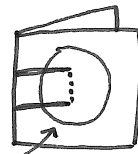
① A.Bに色をぬり 切り取る。

② Bの谷折り線を折り、太線に沿って切り込みを入れる。


③ ②の切り込み部にしっかり折り目をつけて開き、テーブルをつくる。

④ Bを一度閉じて山折り線を折る。

⑤ Bを開き、Aののり付け部をは Bの□に見えり付ける。

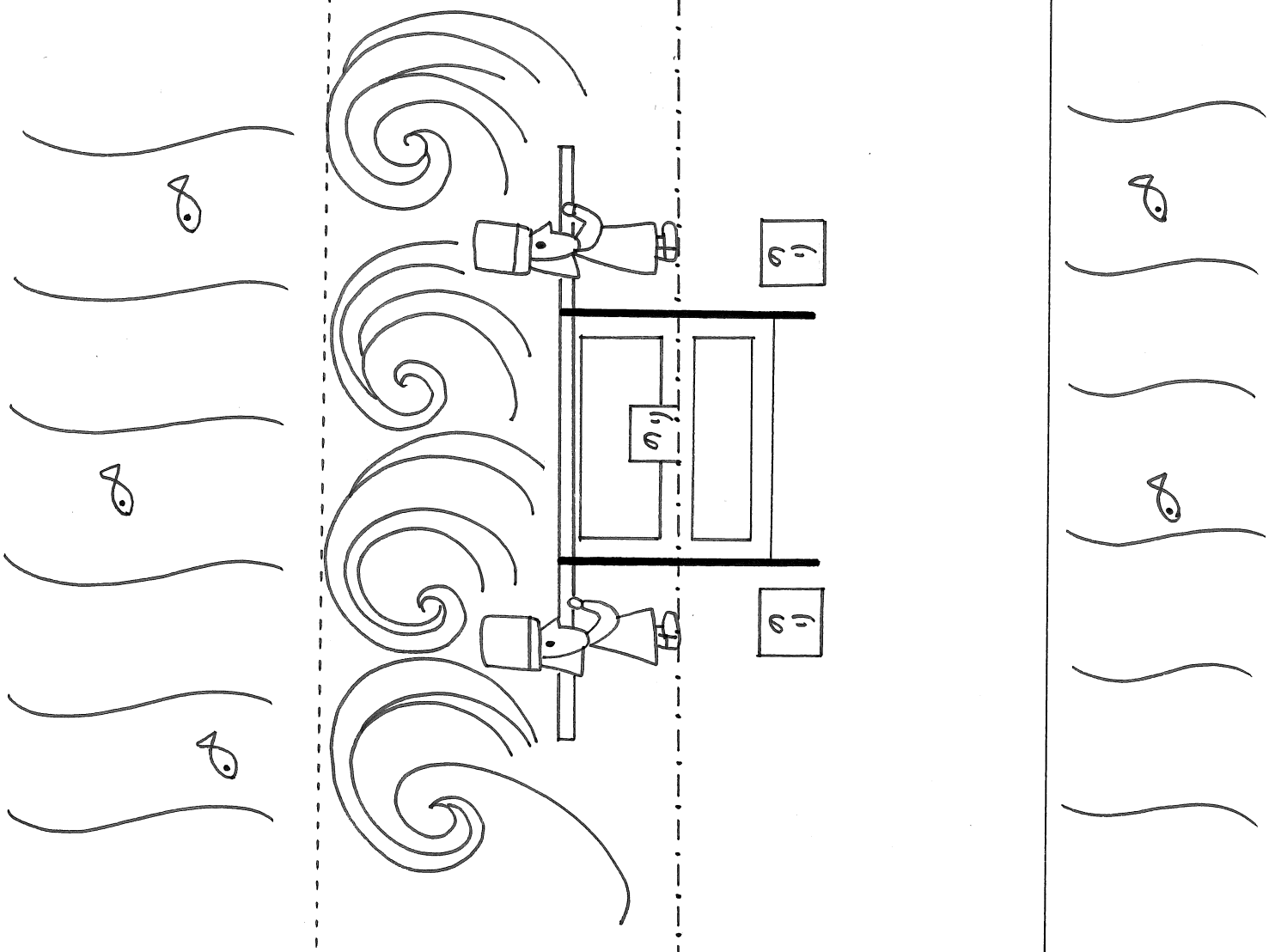





—完成図—

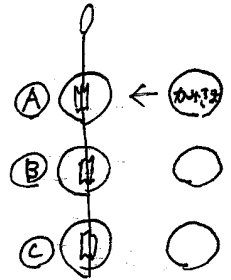


—— 切り取り線
 山折り線
 - - - - 谷折り線



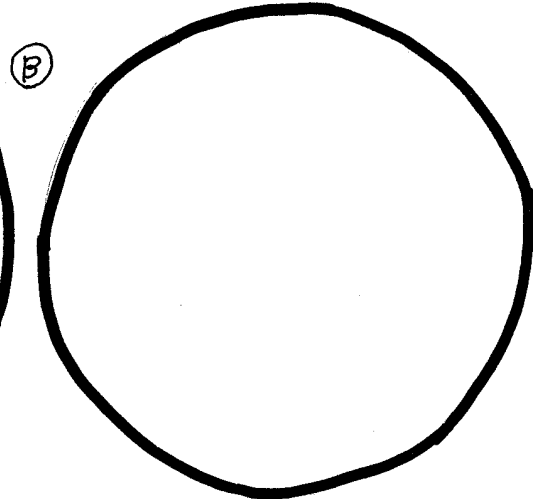



■ 川の流れがせき止められて、乾いた道を
 進むことができたことを覚えましょう。



- ① ②(2枚)、③(2枚)に 神様が喜んでくださることを絵に書く。色をぬる。
 例   裏表同じ絵でも良い。4枚違う絵でも良い。又、今、すでにしているもの、ことを書いてもよい。
- ② 太線に沿って ②(2枚)、③(2枚)、④(2枚)を切る。
- ③ 木綿糸などを40cmの長さのものを用意し、図のようにのりではりあわせる。
 糸はセロハンテープなどでとめておくともよい。



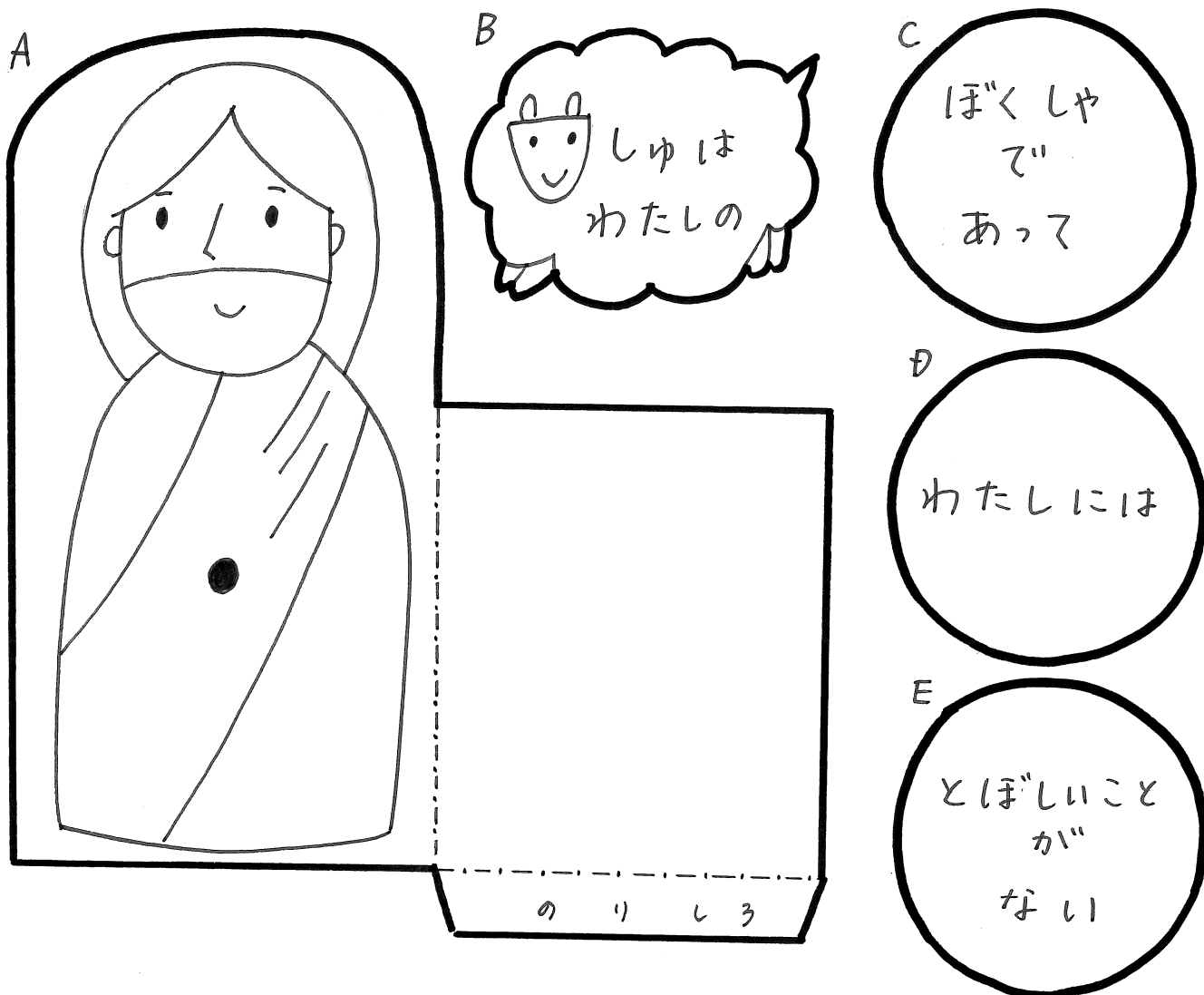
●ワークについて
 神様が一番で、その神様のために何ができるのかを考えましょう。
 また、神様以外に大事にしているものか、ふいふ、神様が一番にあることで下の物は、2番、3番にすると覚えます。



A 2019 1月27日 しゅはわたしのぼくしゃ

しゅはわたしのぼくしゃであって、わたしにはとぼしいことがない。

しへん23・1

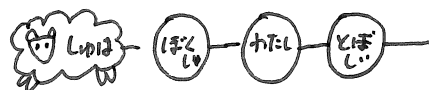


① A～Eに色をぬって切り取る。

② Aの●部に穴をあける。

③ 30cmのひもを1本用意して、ひもの右端をAの穴に差し込み裏をセロテープでとめる。

④ B～Eをひもに図のように^は見とり付ける。



⑤ Aの谷折り線を折り、下部をのり付けしてポケットを作る。

⑥ B～Eをポケットの中にしまい、B(羊)からい頂に引き出しながらかみ言葉を感じる。

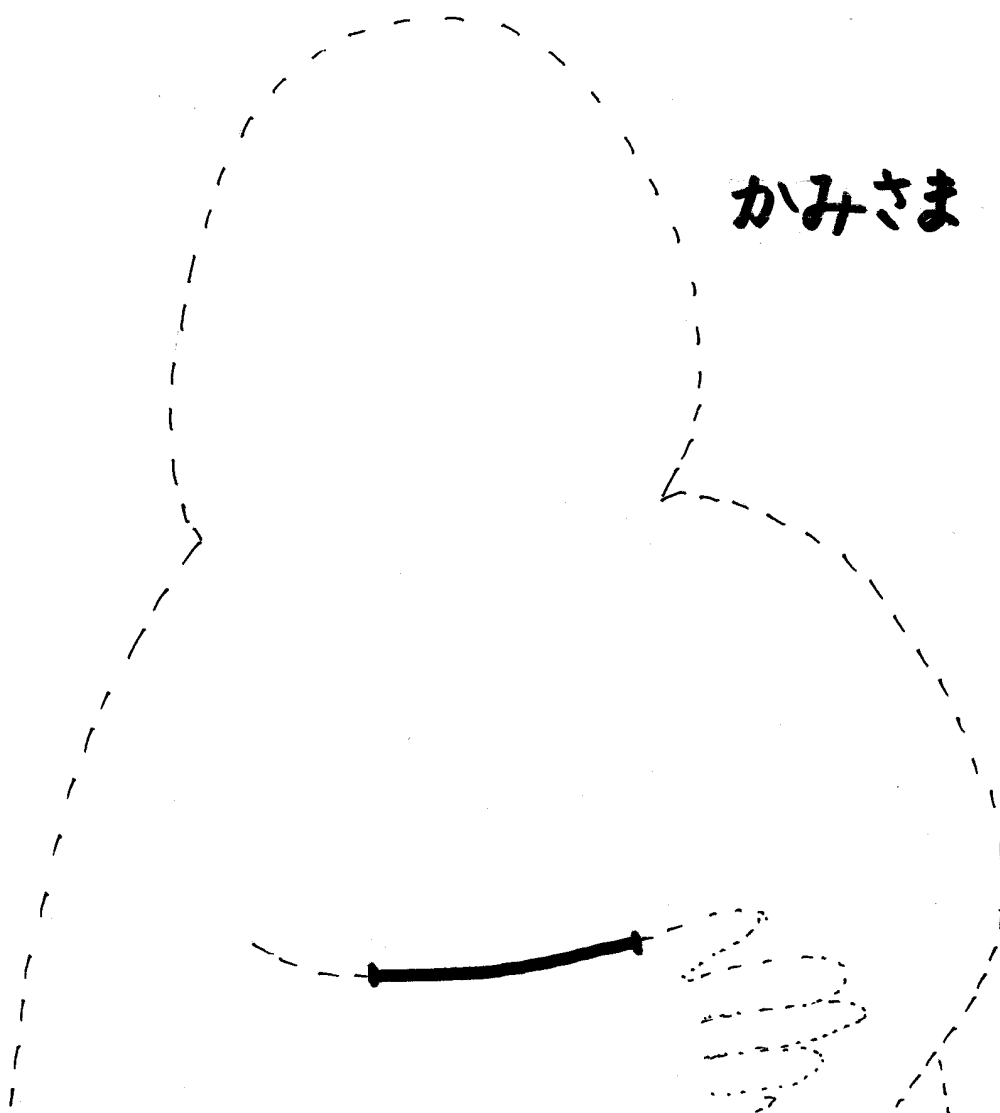
■ イエス様にしっかりとつながっているなら、決して困ることがないことを覚えよう。

— 完成図 —




—— 切り取り線

- - - - 谷折り線



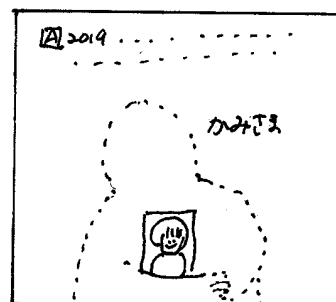
- ① 太線で切る。
- ② 下の四角に自分の絵を書く。
- ③ 上のかみさまの絵の太線にカッターナイフで切り込みを入れる。
- ④ 切り込み部分に自分の絵を差し込む。下に落ちないように裏側をローコンテアプとめるとよいでしょう。

自分の絵を書く



- 7-7について
いつも神様が共にいてくださり、
守ってくくださることを覚えましょう。

完成図



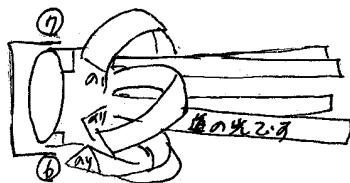
A 2019 2月10日 みことばはあしのともしび

あなたのみことばはわがあしのともしび、わがみちのひかりです。

しへん119・105

① 太線で取り取り、細い足部分にみことばを書く。

② 右図のように②は②に、③は③にのりで貼る。
4本全部



①ののり部分を
貼り丸にする。

③ 持ち手部分の⑥・⑦にのりをつけて、本体に貼る。---は谷折り
ちよと真ん中に来るように、糸をセロハンテープでとめる。

④ 糸を持って走るとクルクルまわりまわります。
30cm位



●ワークについて みことばを青くんと覚えてみよう。みことばを言いながらひもをひいて
遊んでください。

①		⑥		⑦
②				③
⑥				
③				④
④				⑤
⑦				
⑤				②

A

2019 2月17日 しゅをおそれることはちしきのはじめ

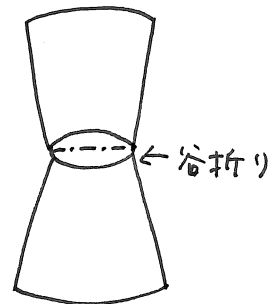
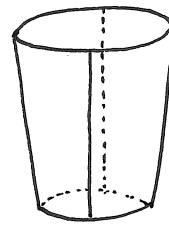
しゅをおそれることはちしきのはじめである。しんげん1・7

A

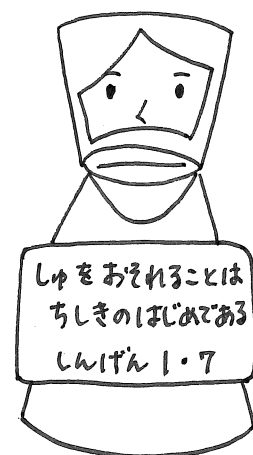
しゅをおそれることは
ちしきのはじめである。
しんげん1・7

- ① 紙コップを1つ用意する。
- ② 紙コップの口から底まで、まっすぐ一本線をひく。
コップの反対側にも同じように線をひく。
- ③ 線の部分をはさみで切る。
- ④ コップの底の円の中心で谷折りになるように、
コップを縦にひらく。
- ⑤ コップの底の折れた部分を口にして、
口の上の部分にイエス様の顔を描く。
全体に好きな色をぬる。
- ⑥ 口の下部分に、Aを切り取って貼^はりつける。
(顔の部分を短く切ると、立てることができます)

- イエス様の口を動かしながら、イエス様が私たちのために
教えてくださっている、今日のみことばを覚えましょう。




—完成図—



——切り取り線

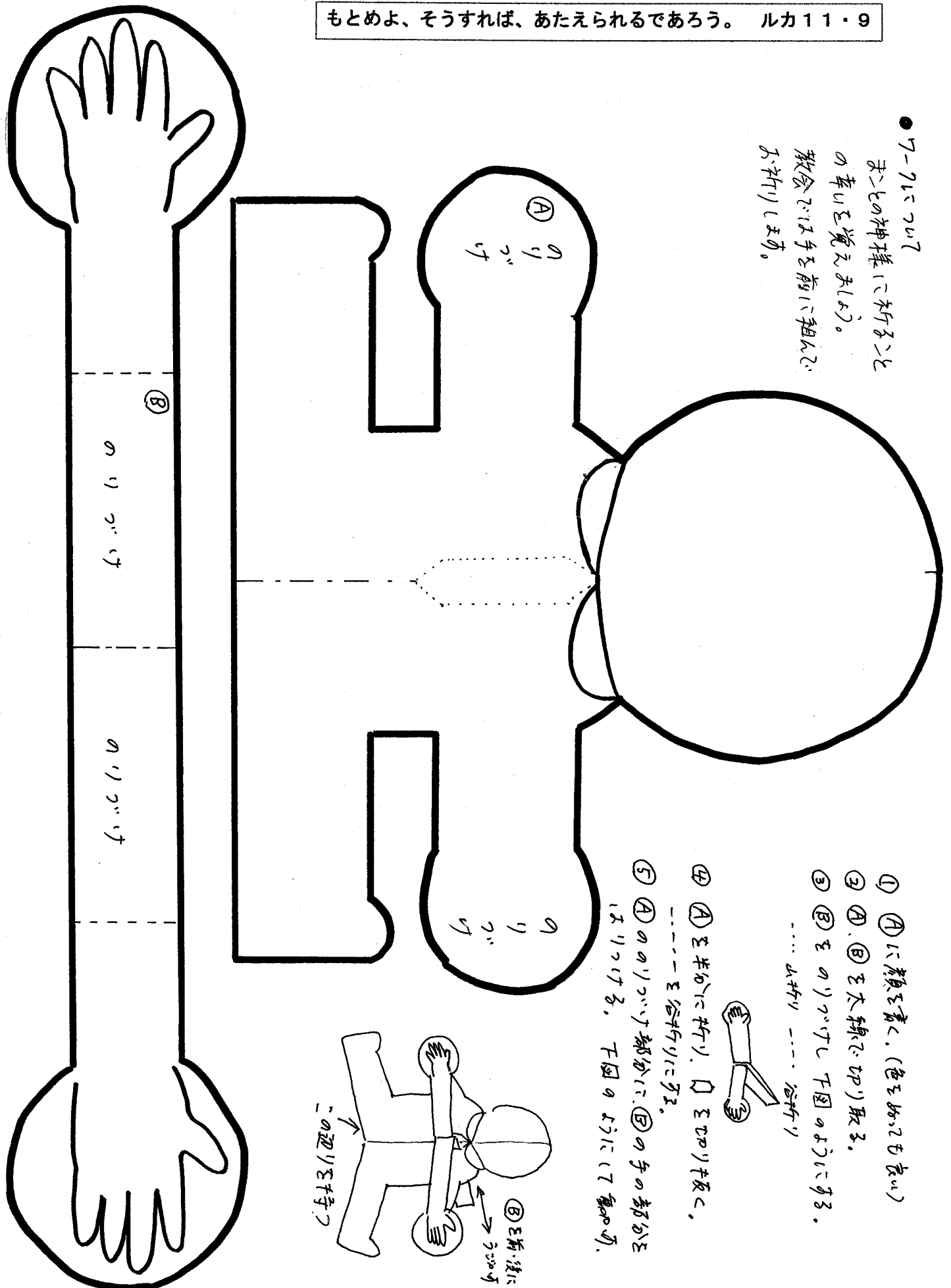
てをすきにかけてから、うしろをみるものは、かみのくににふさわしくないものである。ルカ9・62



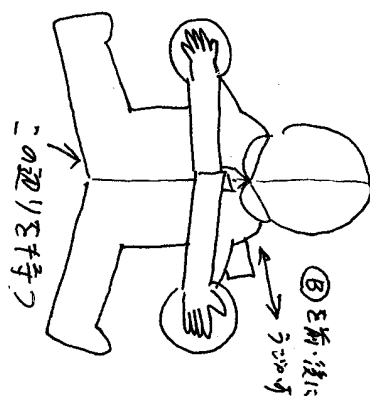
- ① ↑この線で切る。両面テープを準備しておいてください。
 - ② 的当てゲームをします。
 - ③ イエス様に色を塗るのもよいです。
 - ④ 箱ティッシュを1枚にしておきましょう。そのまわりにセロハンテープを巻きつけてください。
 - ⑤ イエス様の所に両面テープを見える。両面テープの裏はおまかせします。おまかせに貼ってください。
 - ⑥ シレキを貼った所から作った玉をイエス様に向かって投げる。
(近い方が勝ち)
- ワークについて
イエス様をしっかりと見て歩むことを覚えましょう。玉は投げます。イエス様に向かって一直線に進むことを見て覚えましょう。

もとめよ、そうすれば、あたえられるであろう。 ルカ11・9

●7-7に7い7
まことの神様になつくと
の幸いを感じよう。
教会では手を前に組んで
お祈りします。



- ① ①に顔を置く。(色をぬいてもよい)
- ② ①、②を太線で切り取る。
- ③ ③をのりづけし下図のようにする。
..... ぬき取り ぬき取り
- ④ ④を井の字に折り、①を切り取ると、
..... を谷折りにする。
- ⑤ ④ののりづけ部分に、⑤のちの部分をはりつける、下図のようにして完成。



A

2019 3月10日 てんごくへむかってあゆもう！

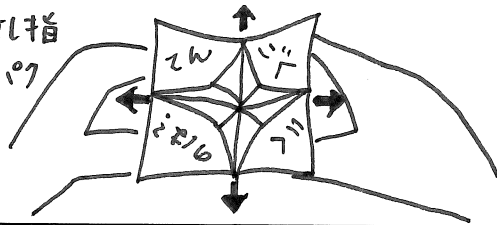
かれらにはモーセとよげんしゃとがある。それにきくがよかるう。

ルカ16・29

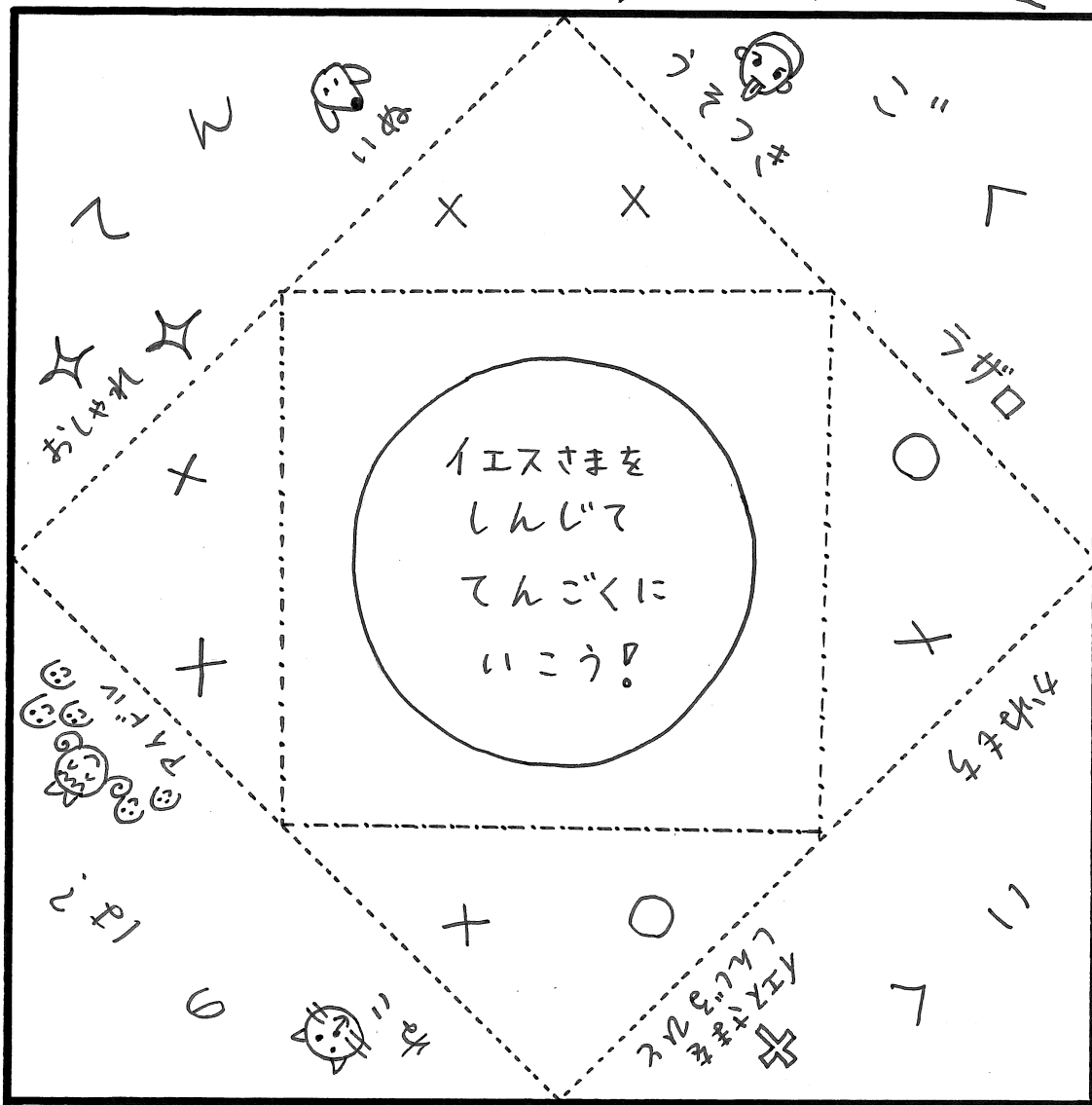
- ① Aに色をぬり切り取る。
 ② Aでパクパクをつくる。
 1) Aの山折り線を折る
 2) 裏返して谷折り線を折る。
 3) もう一度裏返すと 田になつてゐる。
 4) 田の糸線に沿つて折り目をつける。
 5) 田の部分を開いて袋になつてゐる部分に指を入れる。
 6) 右手の親指とひとさし指、左手の親指とひとさし指を入れて、指を動かしたりくっつけたりしてパクパクさせる。

—— 切り取り線
 - - - - 山折り線
 - · - · - 谷折り線

■ 2人組になり、1人が「天国に行くのはだれ？」
 と言って、パクパクを重カかす。言葉が尽きた時に、
 開いてゐる口の中に書いてあるものの中から1つを
 選ぶ。選んだらパクパクを開いて選んだところ
 をめくり、選んだものが天国に行けるか
 どうかを O X で見る。



A



A

2019 3月17日 たいせつなのはささげるころ

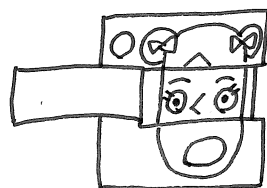
あのまずしいやもめはだれよりもたくさんいれたのだ。ルカ21・3

の
り
し
ろ


← A

- ① A、Bに色をぬり
切り取る。
- ② Bの切り取り線に
切り込みを入れる。
- ③ Aののりしろ部に
のりをつけ、BをAの上に
重ねて貼る。
- ④ Bの紙をぬくって
自分の顔を作りまほう。

— 完成図 —



← B

かみさま
への
ささげものあなたは
どうですか？

- 神様にささげものを
する時のあなたの心は
どちらですか？
考えてみましょう。

— 切り取り線

- - - 谷折り線

A

2019 3月24日 イエスさまのまなざし

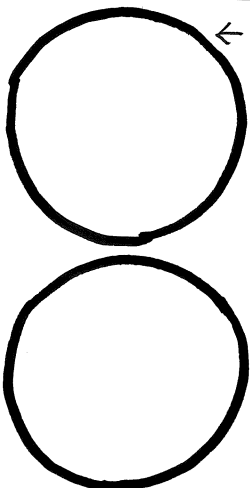
しゅはふりむいてペテロをみつめられた。

ルカ22・61

あなたをみている

イエスさまは


どんななお？



← B

- ① Aに色をぬり切り取る
- ② Bに自分の顔を^か描き(2枚)
Aの目の部分に見^はり付ける。
- ③ イエス様は 自分のかを
どのような 顔で見ておられるかを
考える。
- ④ まゆ、口などを^か描き入れて、
イエス様の 表情をつくる。

— 完成図 —

↑
A

- イエス様は、私たちのことを、いつも
やさしい顔で見てくださっていることを
伝えましょう。

— 切り取り線 —

A

2019 3月31日 イエスさまのじゅうじか

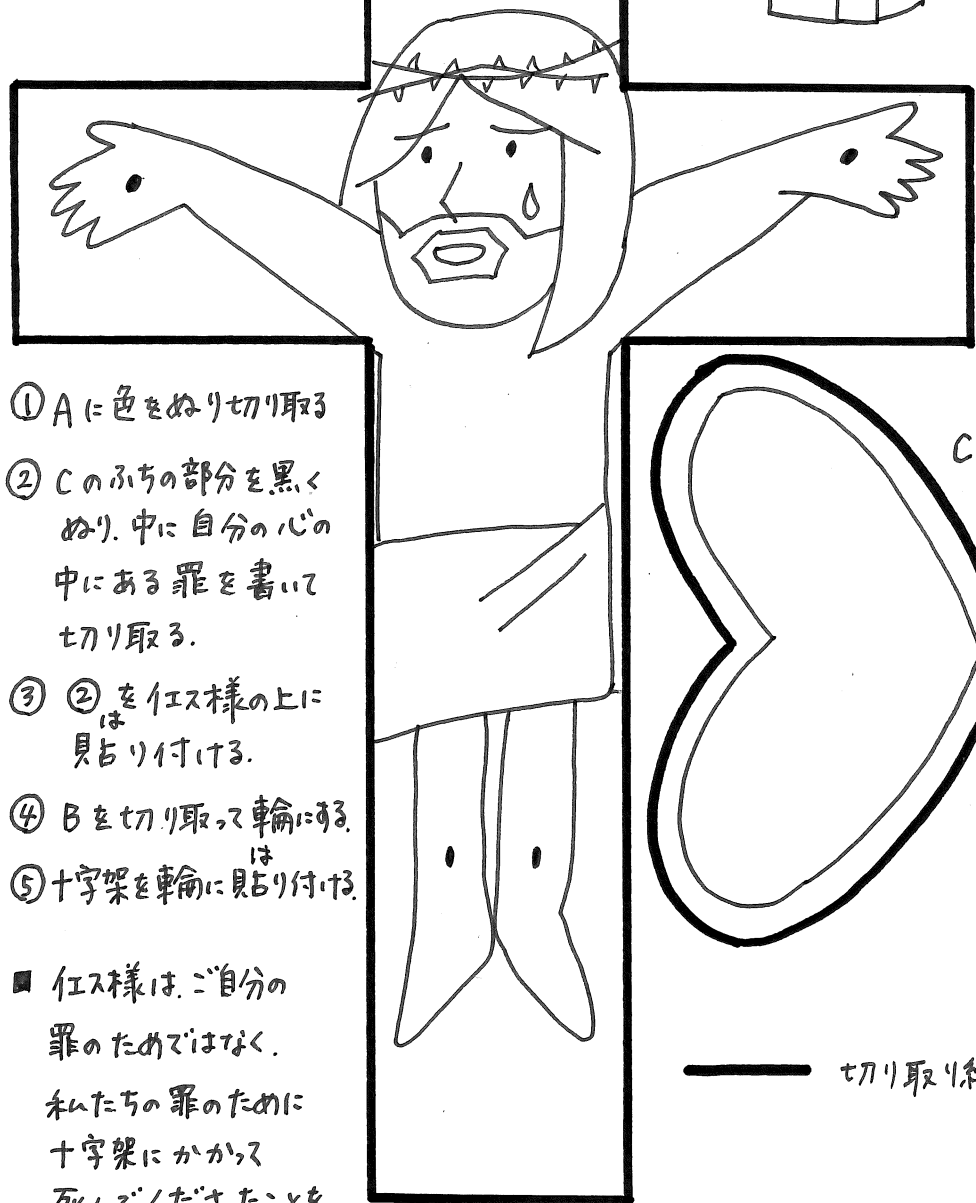
かみはわたしたちのつみのために、つみをしらないかたをつみとされた。

Ⅱ コリント 5・21

B

A

—完成図—



- ① Aに色をぬり切り取る
- ② Cのふちの部分を黒くぬり、中に自分の心の中にある罪を書いて切り取る。
- ③ ②をイエス様の上には見とり付ける。
- ④ Bを切り取って車輪にある。
- ⑤ 十字架を車輪には見とり付ける。

■ イエス様は、ご自分の罪のためではなく、私たちの罪のために十字架にかかって死んでくださったことを覚えましょう。

のりしろ

— 切り取り線