


A 2019 4月7日 ちちよ、かれらをおゆるしてください

ちちよ、かれらをおゆるしてください。かれらはなにをしているのか、わからずにいるのです。ルカ23・34



C

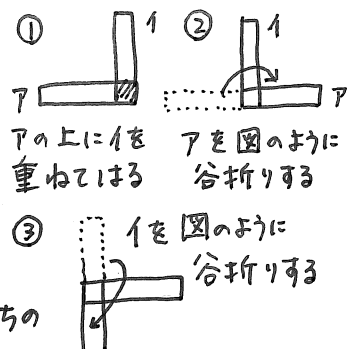
ちちよ、かれらをおゆるしてください。

— 切り取り線

1. A・Cに色をぬり  
A・B・Cを切り取る
2. Bでじゃばらを作り。  
じゃばらの片端をイエス様に  
見たり、もう片端をCの裏に  
見たり付ける。

■ イエス様は自分のことしか考えない私たちの罪が赦されるように、十字架の上で祈ってください。覚えましょう。

じゃばらの作り方




④ ア→イ→ア→イと谷折り続ける

A

2019 4月14日 じゅうじかのすくい

あなたはきょう、わたしといっしょにパラダイスにいるであろう。ルカ23・43



A

B

B

C

D

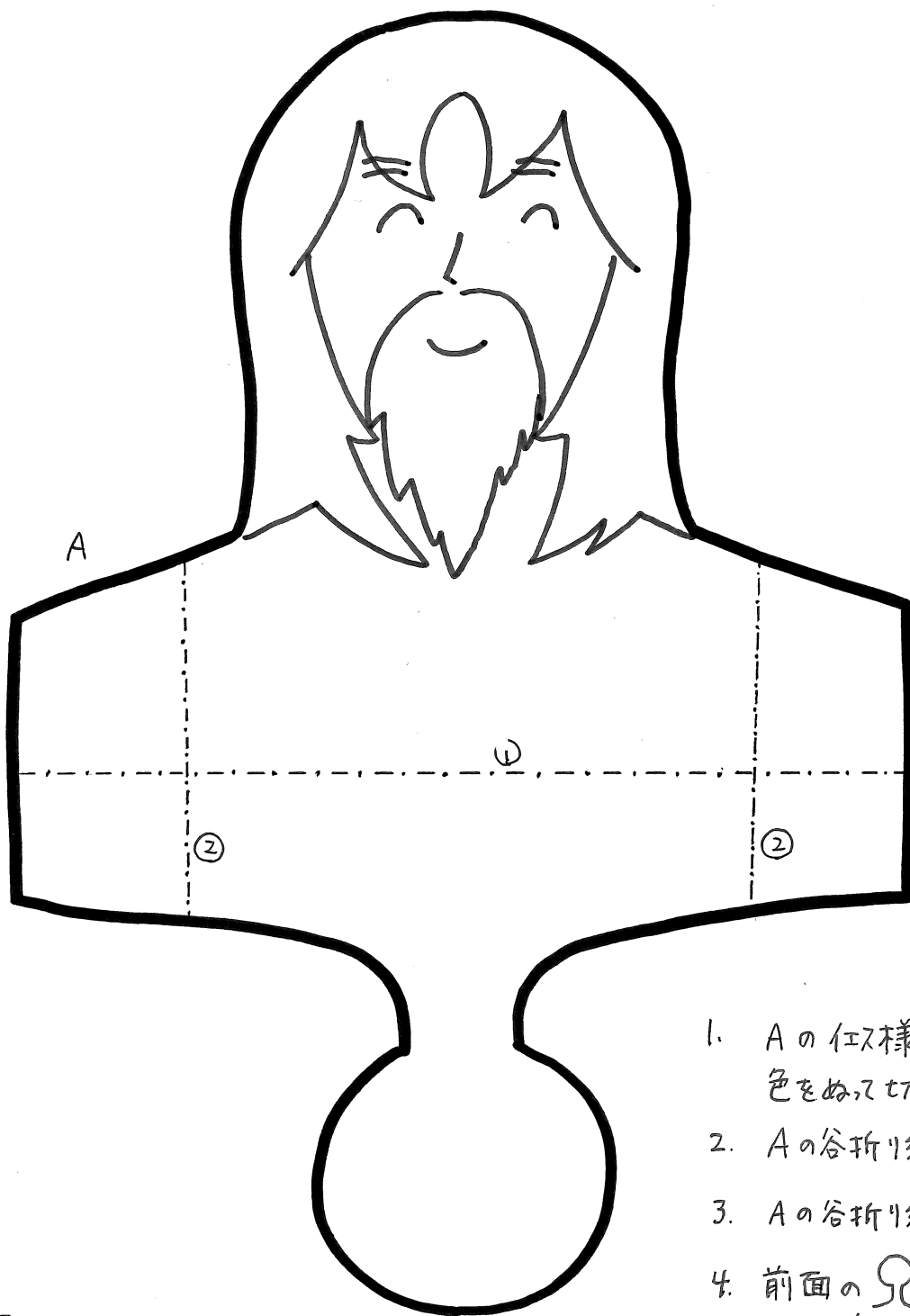
あなたはきょう  
わたしといっしょに  
パラダイスにいる

わたしを  
おもいたして  
ください

1. A・C・Dに色をぬり  
A・B・C・Dを切り取る
  2. 自分に罪があることがわかり、  
イエスさまが神さまだとわかった人の上に  
目を見張り付ける。
  3. Bでじゃばらを作り、じゃばらの片立端を  
イエス様に、もう片立端をCの裏に見張り付ける
- 自分の罪がわかり、イエス様に「ゆるしてください」と祈る人と  
イエスさまは いっしょにいてくださることを覚えましょう。

—— 切り取り線

あなたがたは、なぜいきたかたをしにんのなかにたずねているのか。ルカ24・5



B

よみがえられたイエスさまは  
ともに おられる

1. Aのイエス様の彦夏とBに色をぬって切り取る
2. Aの谷折り線①を折る
3. Aの谷折り線②を折る
4. 前面の<sup>か</sup>部に自分の彦夏を描いて色をぬる
5. 下図のようにBを<sup>は</sup>貼る

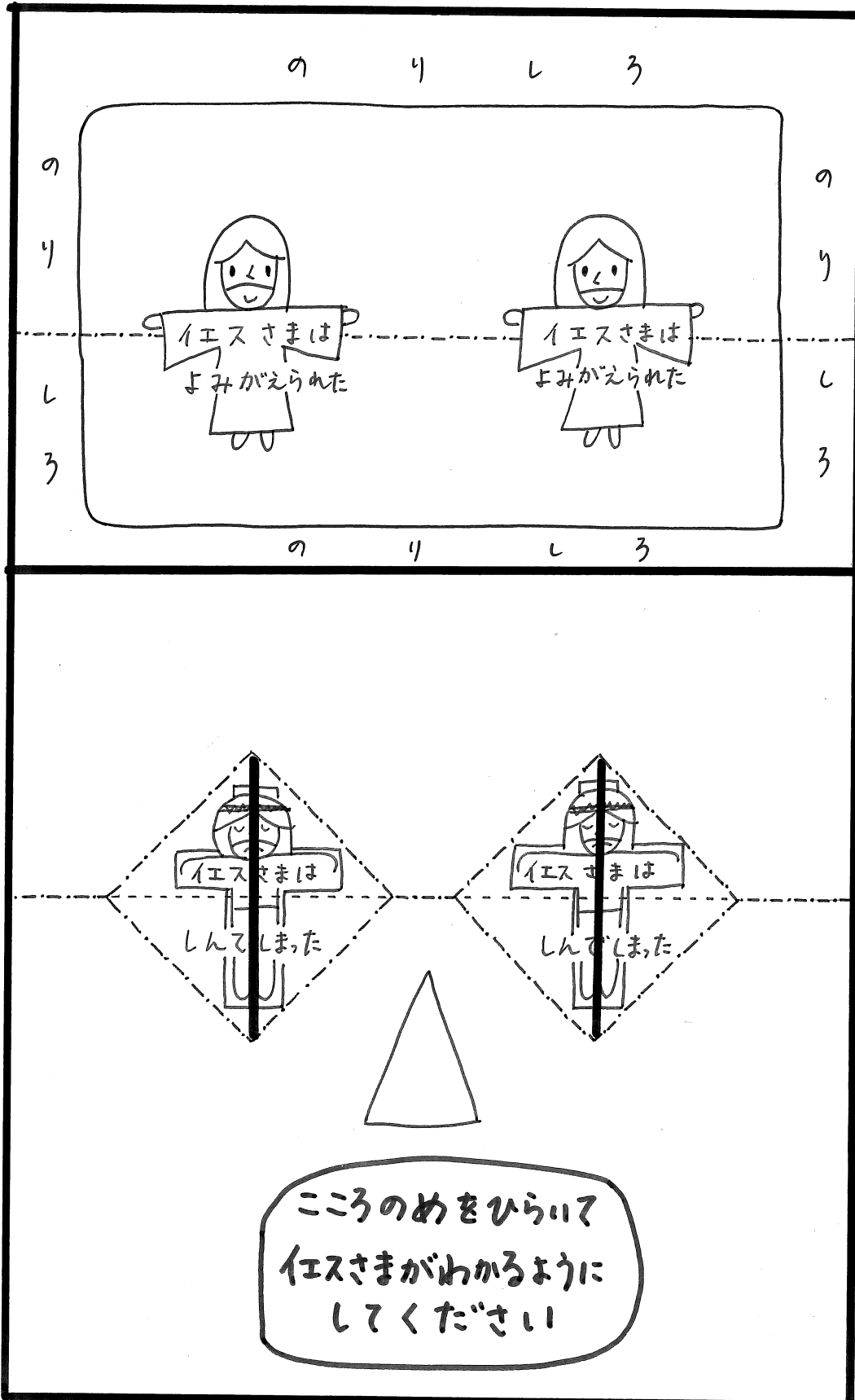

— 完成図 —



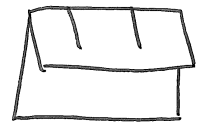
—— 切り取り線

■ よみがえられたイエスさまは、イエスさまを信じる私たちと、いっしょにいてくださることを覚えましょう。

かれらのめがひらけて、それがイエスであることがわかった。ルカ24・31



1. A・Bに色をぬって切り取る
2. Bを谷折り線に沿って下図のように折り、切り取り線に沿って切り込みを入れる。



3. 2に下図のように折目をつける

←A



←B

4. 3を開いて図のように目の部分を折る



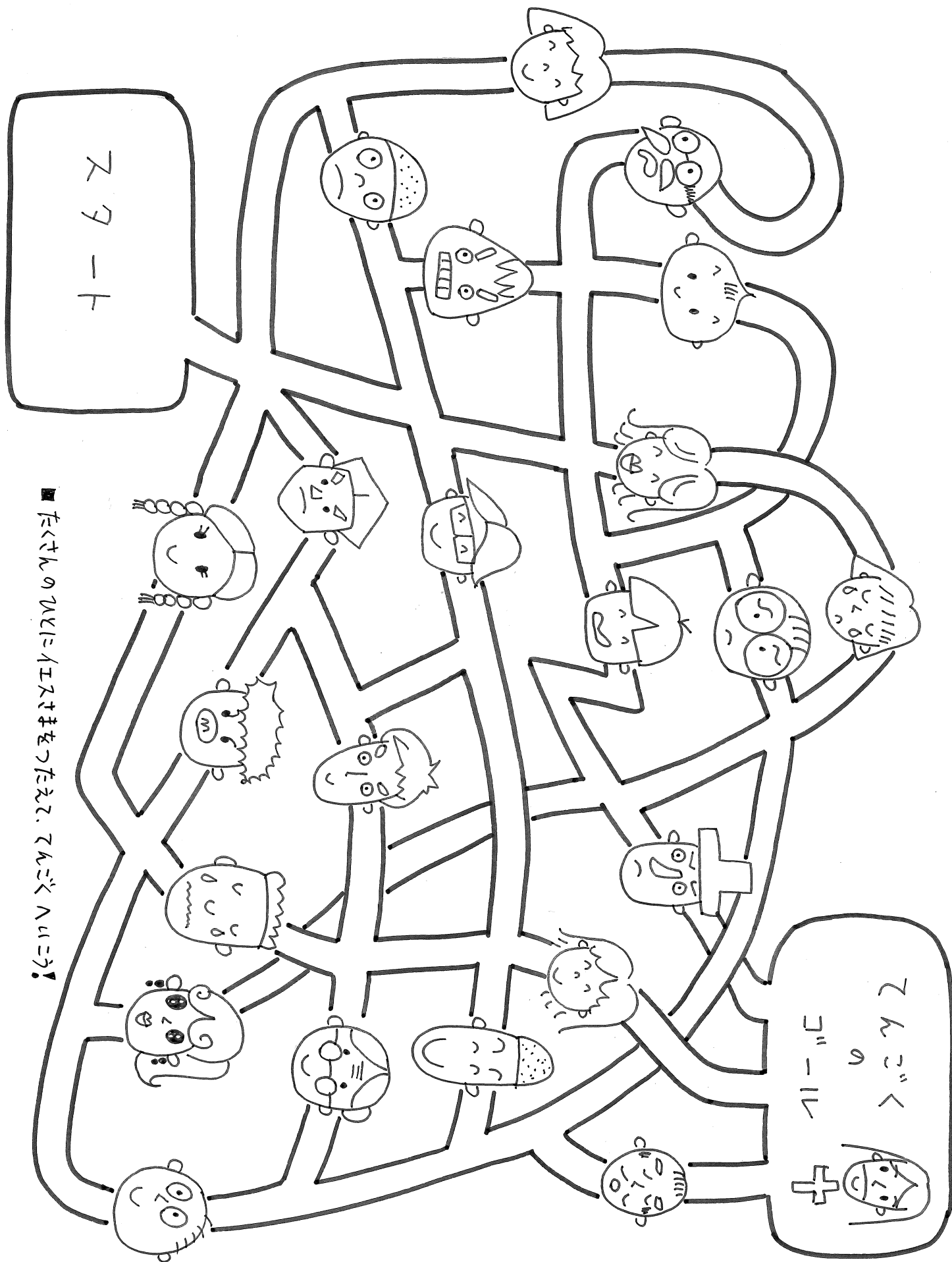
5. Aの谷折り線を折り、Aののりしろ部にのりを付けて、Aの上部とBの上部を合わせてBの下に見えり付ける

- 目を開けたり閉じたりしながら、心の目が開かれるなら、イエスさまがよみがえられ、今も生きておられることがわかることを覚えましょう。

—— 切り取り線  
 ---- 山折り線  
 - - - 谷折り線

A 2019 5月5日 キリストをきょうゆうしよう！

あなたがたは、これらのことのしょうにんである。ルカ24・48



■ たくさんのお友達にイエスをたえて、みんなハッピー！

# A 2019 5月12日 かみにしゆくふくされたひとルツ

あなたのたみはわたしのたみ、あなたのかみはわたしのかみです。

ルツ1・16


- ① ①に このカードを フォルディングする人の顔を書く。
- ② ① ②を太線で切り取る。
- ③ ③の カード本体を作る。③と書いてある 左右の線に切り込みを入れる。  
--- 山折。--- 谷折にする。(図)
- ④ ④の下の部分に ④を貼る。
- ⑤ お祈りの イラストの横に、このカードをフォルディングする人の名前を書き、メッセージを書く。



④




## ● ワークシート

私たちは 神様に愛されていることを知り、  
愛されることだけでなく、人を愛することも  
覚えましょう。



A 2019年 5月19日 かみさまのこども

すべてイエスのキリストであることをしんじるものは、かみからうまれたものである。Iヨハネ5・1



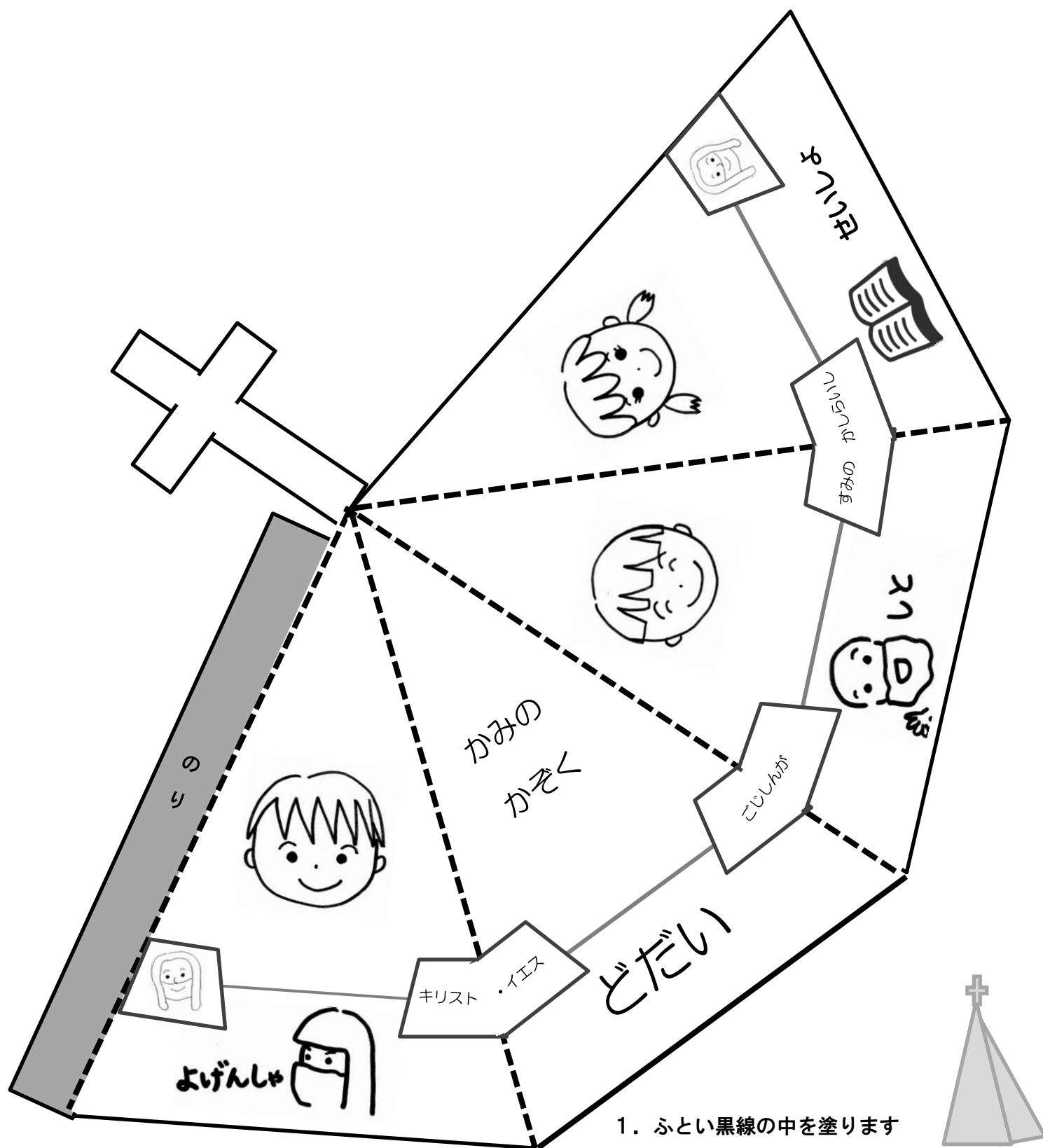
上の大きな四角には、教会の人たちから絵や一言を書いてもらいましょう。

なるべくたくさん集めましょう。

下の2つは、ふとい黒い線で切り取って、色をぬったり、絵を書いて教会の人にあげましょう。

イエス様を信じて神の子どもとされた私たちは愛し合うことをおぼえます。

そこであなたがたは、もはやいこくじんでもやどりびとでもなく、せいとたちとおなじこくせきのものであり、かみのかぞくなのである。 エペソ2・19



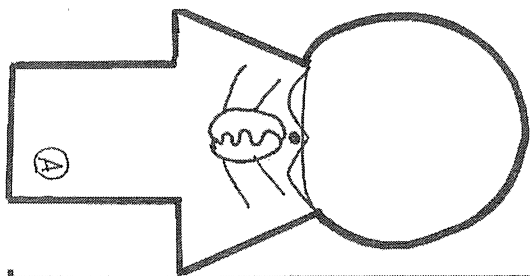
1. ふとい黒線の中を塗ります
2. ふとい黒線をはさみで切ります
3. 点線で山折りし、のりで貼ります

自分もこの教会の一人であることをおぼえます




# A2019 6月2日 たがいにあいしあおう

わたしは、あたらしいいましめをあなたがたにあたえる、たがいにあいしあいなさい。ヨハネ13・34



- ① ①には自分の顔を書き、②の下線下部分に大切な人の顔を書く。色をぬってもよい。
- ② 太線で①、②を切り取り、②は...を山折りし、中央の太線部分に切り込みを入れる。のりづけする。
- ③ ②の切り込みに①を差し込む。 完成図



② の り づ け

②のりについて  
自分のまわりにいる人たちの愛することをお考えよう。

わたしは、あたらしいいましめをあなたがたにあたえる、  
たがいにあいしあいなさい。 ヨハネ13・34

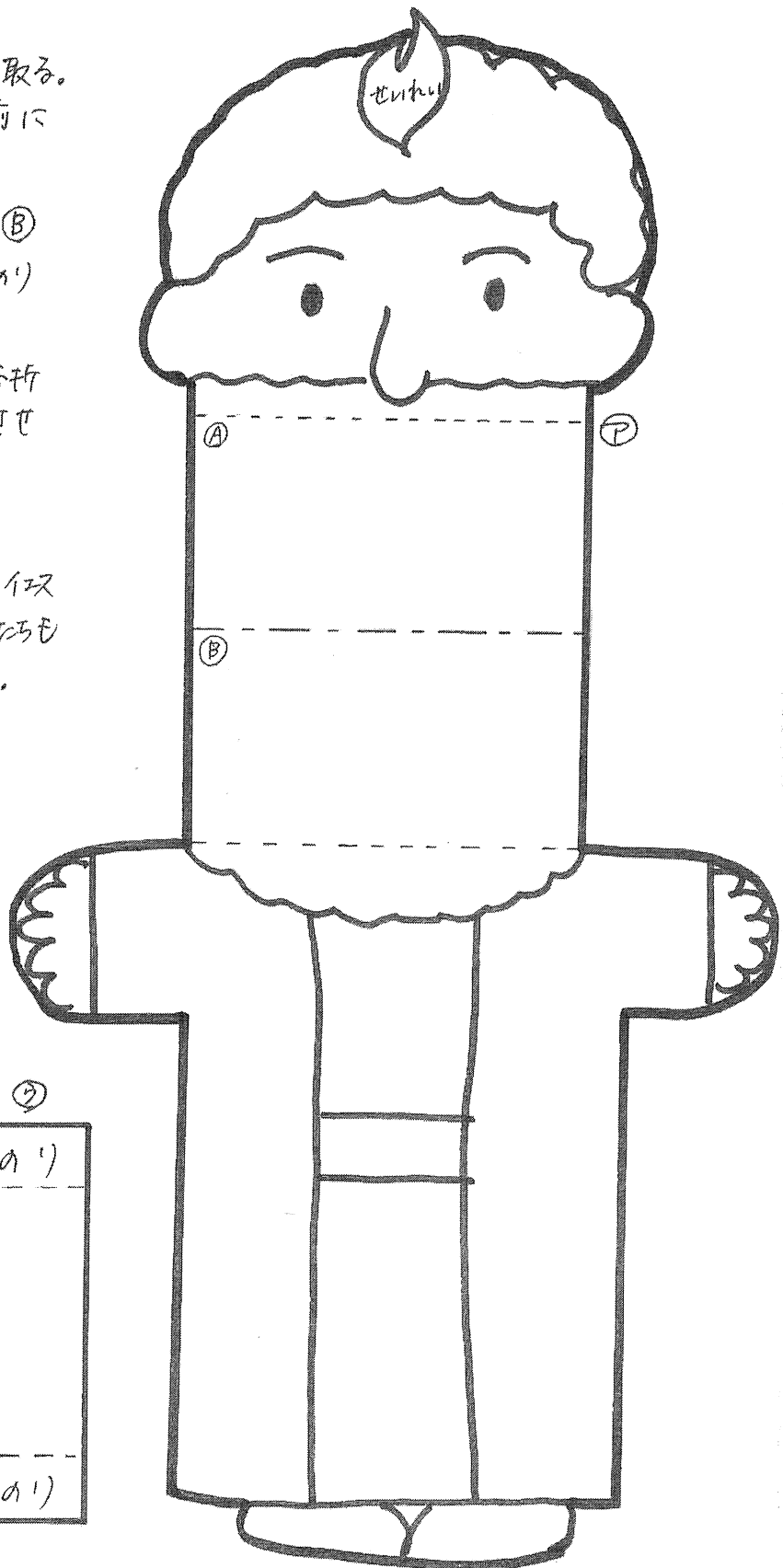
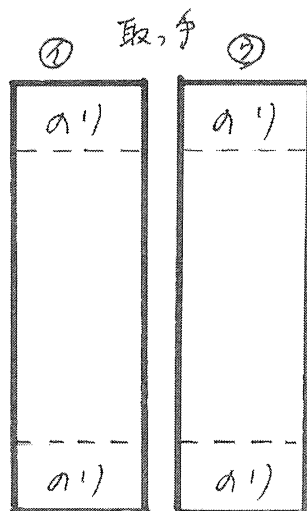

① 太線で㊦㊩㊪を切り取る。  
色をぬる場合は切る前に  
ぬりましょう。

② ㊩㊪の取っ手と㊦㊧  
の裏に下図のようにのり  
ではりつける。

③ ---は山折、---は谷折  
にして、口をバクバクさせ  
ましょう。

● ワークについて

聖霊に満たされた人か、イエス  
様のことを伝えたいように、あなたも  
イエス様のことを伝えましょう。



# A 2019 6月16日 イエスさまからパワーをもらおう！

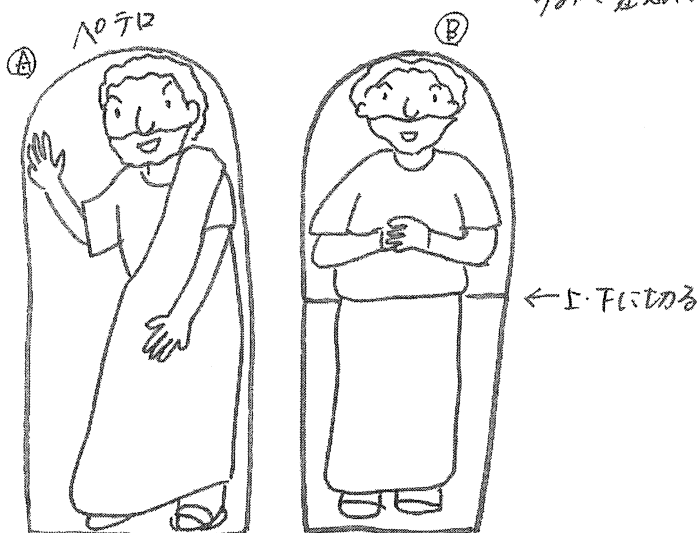
ナザレびとイエス・キリストのなによってあるきなさい。

しと3・6

のり  
①②③④⑤

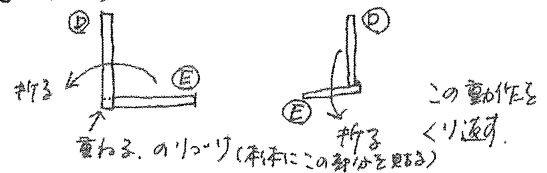
②  
の  
り

- ワークについて わたしたちにとって、イエス様の  
カバリーにすばらしいが、また  
わたしたちの心にも影響  
あるか覚えよう。



- ① パテロと隣りの男の人の絵に色をぬる。  
④
- ② ①、②、③、④、⑤を線に沿って切り取る。
- ③ この用紙の太線で切る。→とらも  
余白部分を詰め  
切る！

- ④ ②、⑤を用いて、ハネを作ります。



- ⑤ ②の本体部分に④のりをつけ、本体の②の所にのりをつける。
- ⑥ ③をよ下につけた所をセロハンテープで裏から貼る。右図のようにする。→

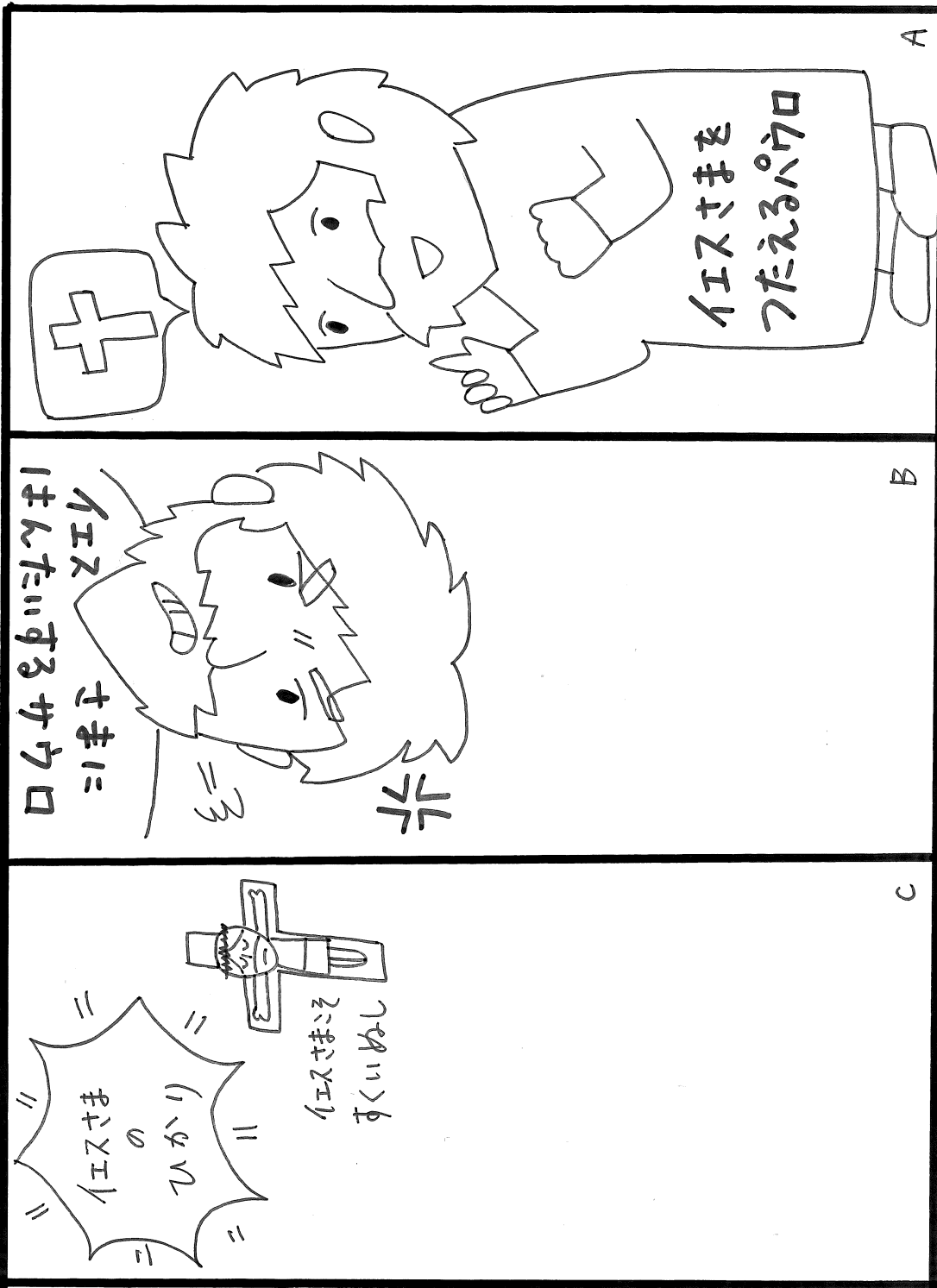
- ⑦ ④、⑤を折ったものの長さに、⑥のよ部分をのりをつけ、本体につける。

- ⑧ ③の下半身部分を⑧の図のように17.指で示す。今日の心とばを言ったあと、指をひく。

①

②

てんからひかりがさして、かれをめぐりてらした。しと9・3



1. A・B・Cに色をぬり  
セリ取り

2. Aの裏にBを見取り  
付ける  
(外表、上下逆さになる  
ように)


3. 2を半分に折り  
Cの下半分の空白部に  
Bの空白部を見取り付ける



■ 3つの糸を1つに  
出しながら、糸の芝居  
をしてみましょう。



サウロはイエスさまに  
はんたいしていました



けれどもイエスさまの  
ひかりにまらされ。  
じゅうじかのイエスさまこそ  
ほんとうのすくいぬしと  
わかって





イエスさまをつたえる  
パウロにかえられました

# A 2019 6月30日 マケドニヤからのさけび

マケドニヤにわたってきて、わたしたちをたすけてください。

しと16・9



色をぬってもよい

- ① ↑ この太線で切る。
- ② 上の顔を自分の顔にする。
- ③ 口の部分にイエスさまをつたえるを、胸にイエスさまを知らないひとをみちびくをつけて貼る。
- ④ 頭の部分にかみさまにしたらを貼る。

●7-7について

わたしたちの周りいるイエスさまを知らない人たちにイエス様を伝えたいと思えるように考えるきっかけとやり方ように。